



Regione Calabria

AZIENDA CALABRIA LAVORO
ENTE STRUMENTALE DELLA REGIONE CALABRIA

CONTO CONSUNTIVO ANNO 2019

ENTRATE - USCITE



[Handwritten signature]

Azienda Calabria Lavoro
IL DIRETTORE GENERALE

Dott. Giordano Porciniti

[Handwritten signature]

CONTO DEL BILANCIO - GESTIONE DELLE ENTRATE

TITOLO TIPOLOGIA	DENOMINAZIONE	RESIDUI ATTIVI AL 1/1/2019		RISCOSSIONI IN C/RESIDUI (RR)	RISCOSSIONI IN C/ COMPETENZA (RC)	RACCERTAMENTI RESIDUI (R)	MAGGIORI O MINORI ENTRATE DI CASSA -TR-CIS(S)	MAGGIORI O MINORI ENTRATE DI COMPETENZA -A- (C(S))	RESIDUI ATTIVI DA ESERCIZI PRECEDENTI (EP=RS-RR+R)	
		RESIDUI ATTIVI AL 1/1/2019 (RS)	PREVISIONI DERIVATIVE DI COMPETENZA (CP)							PREVISIONI DEFINITIVE DI CASSA (CS)
FONDO PLURIENNALE VINCOLATO PER SPESE CORRENTI (1) FONDO PLURIENNALE VINCOLATO PER SPESE IN CONTO CAPITALE (1) UTILIZZO AVANZO DI AMMINISTRAZIONE (2) <i>- di cui Utilizzo Fondo anticipazioni di liquidità</i>										
TITOLO 2:										
<i>Trasferimenti correnti</i>										
20101	TIPOLOGIA 101: Trasferimenti correnti da Amministrazioni pubbliche	RS	8.878.370,47	RR	4.308.764,37	R	-1.695.531,90	CP	2.874.074,20	
		CP	31.176.035,50	RC	17.458.679,02	A	21.771.077,41	EP	4.312.398,39	
		CS	40.054.405,97	TR	21.767.443,39	CS	-18.286.962,58	TR	7.186.472,59	
20105	TIPOLOGIA 105: Trasferimenti correnti dall'Unione Europea e dal Resto del Mondo	RS	3.658.987,68	RR	0,00	R	-137.066,38	EP	3.521.921,30	
		CP	0,00	RC	0,00	A	0,00	EP	0,00	
		CS	3.658.987,68	TR	0,00	CS	-3.658.987,68	TR	3.521.921,30	
20000 TOTALE	Trasferimenti correnti	RS	12.537.358,15	RR	4.308.764,37	R	-1.832.598,28	EP	6.395.995,50	
TITOLO 2		CP	31.176.035,50	RC	17.458.679,02	A	21.771.077,41	CP	4.312.398,39	
		CS	43.713.393,65	TR	21.767.443,39	CS	-21.945.950,26	TR	10.708.393,89	
TITOLO 3:										
<i>Entrate straordinarie</i>										
30300	TIPOLOGIA 300: Interessi attivi	RS	0,00	RR	0,00	R	0,00	EP	0,00	
		CP	3.000,00	RC	71,61	A	71,61	CP	-2.928,39	
		CS	3.000,00	TR	71,61	CS	-2.928,39	TR	0,00	
30500	TIPOLOGIA 500: Rimborsi e altre entrate correnti	RS	0,00	RR	0,00	R	0,00	EP	0,00	
		CP	31.500,00	RC	31.500,00	A	31.500,00	CP	0,00	
		CS	31.500,00	TR	31.500,00	CS	0,00	TR	0,00	
30000 TOTALE	Entrate straordinarie	RS	0,00	RR	0,00	R	0,00	EP	0,00	
TITOLO 3		CP	34.500,00	RC	31.571,61	A	31.571,61	CP	-2.928,39	
		CS	34.500,00	TR	31.571,61	CS	-2.928,39	TR	0,00	
TITOLO 9:										
<i>Entrate per conto terzi e partite di giro</i>										
90100	TIPOLOGIA 100- Entrate per partite di giro	RS	0,00	RR	0,00	R	0,00	EP	0,00	
		CP	5.186.000,00	RC	2.101.354,90	A	2.101.354,90	CP	-3.084.645,10	
		CS	5.186.000,00	TR	2.101.354,90	CS	-3.084.645,10	TR	0,00	
90000 TOTALE	Entrate per conto terzi e partite di giro	RS	0,00	RR	0,00	R	0,00	EP	0,00	
TITOLO 9		CP	5.186.000,00	RC	2.101.354,90	A	2.101.354,90	CP	-3.084.645,10	
		CS	5.186.000,00	TR	2.101.354,90	CS	-3.084.645,10	TR	0,00	
TOTALE TITOLI										
		RS	12.537.358,15	RR	4.308.764,37	R	-1.832.598,28	EP	6.395.995,50	
		CP	36.396.535,50	RC	19.591.685,33	A	23.904.403,92	CP	4.312.398,39	
		CS	48.933.893,65	TR	23.600.469,90	CS	-25.033.523,75	TR	10.708.393,89	



TITOLO TIPOLOGIA	DENOMINAZIONE	RESIDUI ATTIVI AL 1/1/2019		RISCOSSIONI IN C/RESIDUI		RACCERTAMENTI RESIDUI (R)		RESIDUI ATTIVI DA ESERCIZI PRECEDENTI (EP=RS-RR+R)	
		(RS)	PREVISIONI DEFINITIVE DI COMPETENZA (CP)	(RR)	RISCOSSIONI IN C/ COMPETENZA (RC)	(R)	ACCERTAMENTI (A)/(4)	MAGGIORI O MINORI ESERCIZIO DI COMPETENZA	(EP=RS-RR+R)
		PREVISIONI DEFINITIVE DI CASSA (CS)	TOTALE RISCOSSIONI (TR=RR +RC)	(R)	MAGGIORI O MINORI ENTRATE DI CASSA -TR-CS(5)	CP	TOTALE RESIDUI ATTIVI DA RIPORTARE (TR=EP+EC)		
TOTALE GENERALE DELLE ENTRATE		RS 12.537.358,15	RR 4.308.764,37	R 1.832.598,28	A 23.904.003,92	CP -12.492.531,58	EP 6.395.995,50	EC 4.312.398,39	TR 10.708.393,89
		CP 36.600.151,51	RC 19.591.605,53						
		CS 48.933.893,65	TR 23.900.369,90	CS -25.033.523,75					

- (1) Indicare l'importo del fondo pluriennale vincolato risultante dal conto del bilancio dell'anno precedente (spesa)
- (2) Per l'utilizzo avanzato di amministrazione si intende l'avanzo applicato al bilancio. Indicare pertanto l'importo dello stanziamento definitivo di bilancio
- (3) Indicare l'ammontare complessivo derivante dal riaccertamento dei residui (comprende l'importo dei crediti definitivamente cancellati in quanto assolutamente inesigibili, l'importo dei crediti di dubbia e difficile esazione cancellati secondo le modalità previste dal principio applicato della contabilità finanziaria 9.2). La voce comprende inoltre le rettifiche in aumento dei residui attivi effettuate a seguito della riscossione di residui attivi cancellati dalle scritture (ad es. In anni precedenti è stato cancellato un residuo attivo in quanto considerato assolutamente inesigibile. In caso di riscossione di tale credito nel corso dell'esercizio cui si riferisce il rendiconto si effettua un riaccertamento dei residui attivi in aumento). Le rettifiche in aumento sono indicate con il segno "+", le rettifiche in riduzione sono indicate con il segno "-".
- (4) Indicare gli accertamenti imputati contabilmente all'esercizio cui il rendiconto si riferisce al netto dei crediti che, in occasione del riaccertamento ordinario dei residui effettuato ai sensi dell'articolo 3, comma 4, risultassero non esigibili e reimputati agli esercizi in cui le obbligazioni risultano esigibili.
- (5) Le maggiori entrate sono indicate con il segno "+", le minori entrate sono indicate con il segno "-".






CONTO DEL BILANCIO - GESTIONE DELLE SPESE

MISSIONE, PROGRAMMA, TITOLO	DENOMINAZIONE	RESIDUI PASSIVI AL 1/1/2019 (RS)		PAGAMENTI IN C/RESIDUI (PR)		RIACCERTAMENTO RESIDUI (R/I)		ECONOMIE DI COMPETENZA (ECP-CP-I-PPV)	RESIDUI PASSIVI DA ESERCIZIO DI COMPETENZA (EC-CP)	
		PREVISIONI DEFINITIVE DI COMPETENZA (CP)	PREVISIONI DERIVANTI DA CASSA (CS)	PAGAMENTI IN C/COMPETENZA (PC)	TOTALE PAGAMENTI (TP=PR+PC)	IMPEGNI (I)	FONDO PLURIENNALE VINCIOLATO (FPV) (3)			
DISAVANZO DERIVANTE DA DEBITO AUTORIZZATO E NON CONTRATTATO (4)										
		CP	0,00							
		CP	0,00							
MISSIONE 01 Servizi istituzionali, generali e di gestione										
0101 PROGRAMMA 01 Organi istituzionali										
TITOLO 1 Spese correnti										
		RS	40.640,58	PR	40.073,90	R	-566,68		EP	0,00
		CP	44.500,00	PC	37.501,72	I	44.500,00	ECP	EC	6.998,28
		CS	85.140,58	TP	77.575,62	FPV	0,00		TR	6.998,28
		RS	40.640,58	PR	40.073,90	R	-566,68		EP	0,00
		CP	44.500,00	PC	37.501,72	I	44.500,00	ECP	EC	6.998,28
		CS	85.140,58	TP	77.575,62	FPV	0,00		TR	6.998,28
TOTALE PROGRAMMA 01										
		RS	119.333,38	PR	104.978,70	R	-2.949,00		EP	1.405,68
		CP	5.742.284,88	PC	5.628.125,09	I	5.682.872,40	ECP	EC	54.747,31
		CS	5.861.618,26	TP	5.733.103,79	FPV	35.458,14		TR	66.152,99
		RS	119.333,38	PR	104.978,70	R	-2.949,00		EP	1.405,68
		CP	5.742.284,88	PC	5.628.125,09	I	5.682.872,40	ECP	EC	54.747,31
		CS	5.861.618,26	TP	5.733.103,79	FPV	35.458,14		TR	66.152,99
TOTALE PROGRAMMA 10 Risorse umane										
TITOLO 1 Spese correnti										
		RS	232.345,92	PR	100.047,51	R	-20.596,75		EP	111.701,66
		CP	231.248,74	PC	102.529,42	I	231.248,74	ECP	EC	128.719,32
		CS	463.594,66	TP	202.576,93	FPV	0,00		TR	240.420,98
		RS	3.700,00	PR	1.486,68	R	-500,00		EP	1.713,32
		CP	3.500,00	PC	0,00	I	3.500,00	ECP	EC	3.500,00
		CS	7.200,00	TP	1.486,68	FPV	0,00		TR	5.213,32
		RS	236.045,92	PR	101.534,19	R	-21.096,75		EP	113.414,98
		CP	234.748,74	PC	102.529,42	I	234.748,74	ECP	EC	132.319,32
		CS	470.294,66	TP	204.063,61	FPV	0,00		TR	245.634,30
0112 PROGRAMMA 12 Politica regionale unitaria per i servizi istituzionali, generali e di gestione (solo per le Regioni)										
TITOLO 1 Spese correnti										
		RS	17.317.151,49	PR	9.731.162,92	R	-1.921.352,95		EP	5.664.635,62
		CP	25.386.617,89	PC	6.674.330,55	I	16.161.062,60	ECP	EC	9.486.732,05
		CS	42.703.769,38	TP	16.405.493,47	FPV	0,00		TR	15.151.367,67
		RS	17.317.151,49	PR	9.731.162,92	R	-1.921.352,95		EP	5.664.635,62
		CP	25.386.617,89	PC	6.674.330,55	I	16.161.062,60	ECP	EC	9.486.732,05
		CS	42.703.769,38	TP	16.405.493,47	FPV	0,00		TR	15.151.367,67
TOTALE MISSIONE 01 Servizi istituzionali, generali e di gestione										
		RS	17.713.171,37	PR	9.977.749,71	R	-1.945.965,38		EP	5.789.456,28
		CP	31.408.151,51	PC	12.442.486,78	I	22.123.183,74	ECP	EC	9.680.696,96
		CS	49.121.322,88	TP	22.420.236,49	FPV	35.458,14		TR	15.470.153,24
MISSIONE 20 FONDI E ACCANTONAMENTI										
2001 PROGRAMMA 01 Fondo di riserva										



Handwritten signature and date at the bottom left of the page.

MISSIONE, PROGRAMMA, TITOLO	DENOMINAZIONE	RESIDUI PASSIVI AL 1/1/2019 (RS)		PAGAMENTI IN C/RESIDUI (PR)		RACCERTAMENTO RESIDUI (RR)(1)		ECONOMIE DI COMPETENZA (ECP=C-P-I-PPV)		RESIDUI PASSIVITA ESERCIZI PRECEDENTI (EP=RS-PR+R)	
		PREVISIONI DEFINITIVE DI COMPETENZA (CP)	PREVISIONI DEFINITIVE DI CASSA (CS)	PAGAMENTI IN C/ COMPETENZA (PC)	TOTALE PAGAMENTI (TP=PR +PC)	IMPEGNI (M2)	FONDO PLURIENNALE VINCIATO (FPV) (3)			RESIDUI PASSIVITA ESERCIZIO DI COMPETENZA (EC=I+PC)	TOTALE RESIDUI PASSIVITA RIPORTARE (TR=EP+ECP)
TITOLO I		RS	0,00	PR	0,00	R	0,00			EP	0,00
		CP	6.000,00	PC	0,00	I	0,00	ECP	6.000,00	EC	0,00
		CS	6.000,00	TP	0,00	FPV	0,00			TR	0,00
TOTALE PROGRAMMA 01	Fondo di riserva	RS	0,00	PR	0,00	R	0,00	ECP	0,00	EP	0,00
		CP	6.000,00	PC	0,00	I	0,00	ECP	6.000,00	EC	0,00
		CS	6.000,00	TP	0,00	FPV	0,00			TR	0,00
TOTALE MISSIONE 20	FONDI E ACCANTONAMENTI	RS	0,00	PR	0,00	R	0,00	ECP	0,00	EP	0,00
		CP	6.000,00	PC	0,00	I	0,00	ECP	6.000,00	EC	0,00
		CS	6.000,00	TP	0,00	FPV	0,00			TR	0,00
MISSIONE 99	SERVIZI PER CONTO TERZI										
9901 PROGRAMMA 01	Servizi per conto terzi - Partite di giro										
TITOLO 7	Uscite per conto terzi e partite di giro										
		RS	181.490,39	PR	167.115,86	R	0,00			EP	14.374,53
		CP	5.186.000,00	PC	1.917.561,16	I	2.101.354,90	ECP	3.084.645,10	EC	183.795,74
		CS	5.367.490,39	TP	2.084.677,02	FPV	0,00			TR	198.168,27
TOTALE PROGRAMMA 01	Servizi per conto terzi - Partite di giro	RS	181.490,39	PR	167.115,86	R	0,00			EP	14.374,53
		CP	5.186.000,00	PC	1.917.561,16	I	2.101.354,90	ECP	3.084.645,10	EC	183.795,74
		CS	5.367.490,39	TP	2.084.677,02	FPV	0,00			TR	198.168,27
TOTALE MISSIONE 99	SERVIZI PER CONTO TERZI	RS	181.490,39	PR	167.115,86	R	0,00			EP	14.374,53
		CP	5.186.000,00	PC	1.917.561,16	I	2.101.354,90	ECP	3.084.645,10	EC	183.795,74
		CS	5.367.490,39	TP	2.084.677,02	FPV	0,00			TR	198.168,27
TOTALE MISSIONI		RS	17.894.661,76	PR	10.144.865,57	R	-1.945.965,38			EP	5.803.830,81
		CP	36.600.151,51	PC	14.360.047,94	I	24.224.538,64	ECP	12.340.154,73	EC	9.864.490,70
		CS	54.494.813,27	TP	24.504.913,51	FPV	35.458,14			TR	15.668.321,51
TOTALE GENERALE DELLE SPESE		RS	17.894.661,76	PR	10.144.865,57	R	-1.945.965,38			EP	5.803.830,81
		CP	36.600.151,51	PC	14.360.047,94	I	24.224.538,64	ECP	12.340.154,73	EC	9.864.490,70
		CS	54.494.813,27	TP	24.504.913,51	FPV	35.458,14			TR	15.668.321,51

- (1) Indicare l'ammontare complessivo derivante dal riaccertamento dei residui (l'importo dei debiti definitivamente cancellati dalle scritture). Non riguarda il riaccertamento di impegni di competenza dell'esercizio cui si riferisce il rendiconto. In sede di riaccertamento dei residui non può essere effettuata una rettifica in aumento dei residui passivi se non nei casi espressamente consentiti (Principio contabile applicato della contabilità finanziaria 9.1 di cui all'Allegato n. 4-2). Le rettifiche in aumento sono indicate con il segno "+", le rettifiche in riduzione sono indicate con il segno "-".
- (2) Indicare gli impegni imputati contabilmente all'esercizio cui il rendiconto si riferisce al netto dei debiti che, in occasione del riaccertamento ordinario dei residui effettuato ai sensi dell'articolo 3, comma 4, risultassero non esigibili e reintimpati agli esercizi in cui le obbligazioni risultano esigibili.
- (3) Indicare l'importo corrispondente agli impegni imputati agli esercizi successivi finanziati con il fondo pluriennale vincolato.
- (4) Solo per le Regioni e le Province autonome. L'importo del disavanzo da debito autorizzato e non contratto non è compreso nella voce precedente, concernente il disavanzo di amministrazione.



[Handwritten signature]

CONTO DEL BILANCIO - RIPILOGO GENERALE DELLE ENTRATE

TITOLO	DENOMINAZIONE	RESIDUI ATTIVI AL 1/1/2019 (RS)		RISCOSSIONI IN C/RESIDUI (RR)		RACCERTAMENTI RESIDUI (R)		RESIDUI ATTIVI DA ESERCIZI PRECEDENTI (EP=RS-RR+R)		
		PREVISIONI DEFINITIVE DI COMPETENZA (CP)	PREVISIONI DEFINITIVE DI CASSA (CS)	RISCOSSIONI IN C/COMPETENZA (RC)	TOTALE RISCOSSIONI (TR=RR+RC)	ACCERTAMENTI (A)(4)	MAGGIORI O MINORI ENTRATE DI CASSA =R-C(S)	MAGGIORI O MINORI ENTRATE DI COMPETENZA =A-C(S)	RESIDUI ATTIVI DA ESERCIZIO DI COMPETENZA (EC=A-RC)	TOTALE RESIDUI ATTIVI DA RIPORTARE (TR=EP+EC)
<p>FONDO PLURIENNALE VINCOLATO PER SPESE CORRENTI (1) FONDO PLURIENNALE VINCOLATO PER SPESE IN CONTO CAPITALE (1) UTILIZZO AVANZO DI AMMINISTRAZIONE (2) - di cui Utilizzo Fondo anticipazioni di liquidità</p>										
		CP	163.616,01	CP	0,00	CP	40.000,00	CP	0,00	
<p>TITOLO 2 <i>Trasferimenti correnti</i></p>										
RS	12.537.358,15	RR	4.308.764,37	R	-1.832.598,28	EP	6.395.995,50			
CP	31.176.035,50	RC	17.458.679,02	A	21.771.077,41	CP	-9.404.958,09	EC	4.312.398,39	
CS	43.713.393,65	TR	21.767.443,39	CS	-21.945.950,26	TR	10.708.393,89			
<p>TITOLO 3 <i>Entrate straordinarie</i></p>										
RS	0,00	RR	0,00	R	0,00	EP	0,00			
CP	34.500,00	RC	31.571,61	A	31.571,61	CP	-2.928,39	EC	0,00	
CS	34.500,00	TR	31.571,61	CS	-2.928,39	TR	0,00			
<p>TITOLO 9 <i>Entrate per conto terzi e partite di giro</i></p>										
RS	0,00	RR	0,00	R	0,00	EP	0,00			
CP	5.186.000,00	RC	2.101.354,90	A	2.101.354,90	CP	-3.084.645,10	EC	0,00	
CS	5.186.000,00	TR	2.101.354,90	CS	-3.084.645,10	TR	0,00			
<p>TOTALE TITOLI</p>										
RS	12.537.358,15	RR	4.308.764,37	R	-1.832.598,28	EP	6.395.995,50			
CP	36.396.535,50	RC	19.591.605,53	A	23.904.003,92	CP	-12.492.531,58	EC	4.312.398,39	
CS	48.933.893,65	TR	23.900.369,90	CS	-25.033.523,75	TR	10.708.393,89			
<p>TOTALE GENERALE DELLE ENTRATE</p>										
RS	12.537.358,15	RR	4.308.764,37	R	-1.832.598,28	EP	6.395.995,50			
CP	36.600.151,51	RC	19.591.605,53	A	23.904.003,92	CP	-12.492.531,58	EC	4.312.398,39	
CS	48.933.893,65	TR	23.900.369,90	CS	-25.033.523,75	TR	10.708.393,89			

- (1) Indicare l'importo del fondo pluriennale vincolato risultante dal conto del bilancio dell'anno precedente (spesa).
 (2) Indicare l'importo del fondo pluriennale vincolato derivante dal risultato di amministrazione.
 (3) Indicare l'ammontare complessivo derivante dal riaccredito dei residui (comprende l'importo dei crediti definitivamente cancellati in quanto assolutamente inesigibili, l'importo dei crediti di dubbia e difficile esazione cancellati secondo le modalità previste dal principio applicato della contabilità finanziaria 9.2). La voce comprende inoltre le rettifiche in aumento dei residui attivi effettuate a seguito della riscossione di residui attivi cancellati dalle scritture (ad es. In anni precedenti è stato cancellato un residuo attivo in quanto considerato assolutamente inesigibile. In caso di riscossione di tale credito nel corso dell'esercizio cui si riferisce il rendiconto si ottiene un riaccredito dei residui attivi in aumento). Le rettifiche in aumento sono indicate con il segno "+", le rettifiche in riduzione sono indicate con il segno "-".
 (4) Indicare gli accreditamenti imputati contabilmente all'esercizio cui il rendiconto si riferisce al netto dei crediti che, in occasione del riaccredito ordinario dei residui effettuato ai sensi dell'articolo 3, comma 4, risultassero non esigibili e reimputati agli esercizi in cui le obbligazioni risultano esigibili.
 (5) Le maggiori entrate sono indicate con il segno "+", le minori entrate sono indicate con il segno "-".



[Handwritten signature]

CONTO DEL BILANCIO - RIEPILOGO GENERALE DELLE SPESE

TITOLO	DENOMINAZIONE	RESIDUI PASSIVI AL 1/1/2019 (RS)		PAGAMENTI IN C/RESIDUI (PR)		RACCERTAMENTO RESIDUI (R)		ECONOMIE DI COMPETENZA (ECP=CP-I-FPV)		RESIDUI PASSIVI DA ESERCIZI PRECEDENTI (EP=RS-PR+R)	
		PREVISIONI DEFINITIVE DI COMPETENZA (CP)	PREVISIONI DEFINITIVE DI CASSA (CS)	PAGAMENTI IN C/COMPETENZA (PC)	TOTALE PAGAMENTI (TP=PR+PC)	IMPEGNI (I)	FONDO PLURIENNALE VINCOLATO (FPV)	ESERCIZIO DI COMPETENZA (ECP=CP-I-FPV)	RESIDUI PASSIVI DA ESERCIZIO DI COMPETENZA (EC=I-PC)	TOTALE RESIDUI PASSIVI DA RIPORTARE (TR=EP+ECP)	
DISAVANZO DI AMMINISTRAZIONE											
DISAVANZO DERIVANTE DA DEBITO AUTORIZZATO E NON CONTRATTO (1)											
		CP	0,00								
		CP	0,00								
TITOLO 1	Spese correnti	RS	17.709.471,37	PR	9.976.263,03	R	-1.945.465,38	ECP	9.255.509,63	EP	5.787.742,96
		CP	31.410.651,51	PC	12.442.486,78	I	22.119.683,74	ECP	9.677.196,96	EC	9.677.196,96
		CS	49.120.122,88	TP	22.418.749,81	FPV	35.458,14			TR	15.464.939,92
TITOLO 2	Spese in conto capitale	RS	3.700,00	PR	1.486,68	R	-500,00	ECP	0,00	EP	1.713,32
		CP	3.500,00	PC	0,00	I	3.500,00	ECP	0,00	EC	3.500,00
		CS	7.200,00	TP	1.486,68	FPV	0,00			TR	5.213,32
TITOLO 7	Uscite per conto terzi e partite di giro	RS	181.490,39	PR	167.115,86	R	0,00	ECP		EP	14.374,53
		CP	5.186.000,00	PC	1.917.561,16	I	2.101.354,90	ECP	3.084.645,10	EC	183.793,74
		CS	5.367.490,39	TP	2.084.677,02	FPV	0,00			TR	198.168,27
TOTALE TTOLLI		RS	17.894.661,76	PR	10.144.865,57	R	-1.945.965,38	ECP	12.340.154,73	EP	5.803.830,81
		CP	36.600.151,51	PC	14.360.047,94	I	24.224.538,64	ECP	12.340.154,73	EC	9.864.490,70
		CS	54.494.813,27	TP	24.504.913,51	FPV	35.458,14			TR	15.668.321,51
TOTALE GENERALE DELLE SPESE		RS	17.894.661,76	PR	10.144.865,57	R	-1.945.965,38	ECP	12.340.154,73	EP	5.803.830,81
		CP	36.600.151,51	PC	14.360.047,94	I	24.224.538,64	ECP	12.340.154,73	EC	9.864.490,70
		CS	54.494.813,27	TP	24.504.913,51	FPV	35.458,14			TR	15.668.321,51

(1) Solo per le Regioni e le Province autonome: l'importo del disavanzo da debito autorizzato e non contratto non è compreso nella voce precedente, concernente il disavanzo di amministrazione.



[Handwritten signature]

CONTO DEL BILANCIO - RIPILOGO GENERALE DELLE SPESE PER MISSIONI

MISSIONE	DENOMINAZIONE	RESIDUI PASSIVI AL 1/1/2019		PAGAMENTI IN C/RESIDUI (PR)		RACCERTAMENTO RESIDUI		RESIDUI PASSIVI DA ESERCIZI PRECEDENTI	
		(RS)	(RS)	(PR)	(PR)	(R)	(R)	(EP-RS-PR+R)	(EP-RS-PR+R)
		PREVISIONI DEFINITIVE DI COMPETENZA (CP)	PREVISIONI DEFINITIVE DI CASSA (CS)	PAGAMENTI IN C/COMPETENZA (PC)	TOTALE PAGAMENTI (TP=PR+PC)	IMPEGNI (I)	FONDO PLURIENNALE VINCOLATO (FPV)	ECONOMIE DI COMPETENZA (ECP=CP-I-FPV)	RESIDUI PASSIVI DA ESERCIZIO DI COMPETENZA (EC-I-PC)
		DISAVANZO DI AMMINISTRAZIONE		DISAVANZO DERIVANTE DA DEBITO AUTORIZZATO E NON CONTRATTO (1)				TOTALE RESIDUI PASSIVI DA RIPORTARE (TR=EP+EC)	
		CP	0,00						
		CP	0,00						
MISSIONE 01	Servizi istituzionali, generali e di gestione	RS	17.713.171,37	PR	9.977.749,71	R	-1.945.965,38	ECP	9.249.509,63
		CP	31.408.151,51	PC	12.442.486,78	I	22.123.183,74		9.680.696,96
		CS	49.121.322,88	TP	22.420.236,49	FPV	35.458,14		15.470.153,24
		RS	0,00	PR	0,00	R	0,00	ECP	0,00
		CP	6.000,00	PC	0,00	I	0,00		6.000,00
		CS	6.000,00	TP	0,00	FPV	0,00		0,00
MISSIONE 20	Fondi e accantonamenti	RS	181.490,39	PR	167.115,86	R	0,00	ECP	14.374,53
		CP	5.186.000,00	PC	1.917.561,16	I	2.101.354,90		183.793,74
		CS	5.367.490,39	TP	2.084.677,02	FPV	0,00		198.168,27
TOTALE MISSIONI		RS	17.894.661,76	PR	10.144.865,57	R	-1.945.965,38	ECP	5.803.830,81
		CP	36.600.151,51	PC	14.360.047,94	I	24.224.538,64		9.864.490,70
		CS	54.494.813,27	TP	24.504.913,51	FPV	35.458,14		15.668.321,51
TOTALE GENERALE DELLE SPESE		RS	17.894.661,76	PR	10.144.865,57	R	-1.945.965,38	ECP	5.803.830,81
		CP	36.600.151,51	PC	14.360.047,94	I	24.224.538,64		9.864.490,70
		CS	54.494.813,27	TP	24.504.913,51	FPV	35.458,14		15.668.321,51

(1) Solo per le Regioni e le Province autonome. L'importo del disavanzo da debito autorizzato e non contratto non è compreso nella voce precedente, concernente il disavanzo di amministrazione.



[Handwritten signature]

[Handwritten signature]

QUADRO GENERALE RIASSUNTIVO

ENTRATE	ACCERTAMENTI	INCASSI	SPESE	IMPEGNI	PAGAMENTI
Fondo di cassa all'inizio dell'esercizio					
Utilizzo avanzo di amministrazione (1)	40.000,00	6.066.407,60	Disavanzo di amministrazione (3)	0,00	0,00
di cui Utilizzo Fondo anticipazioni di liquidità	0,00		Disavanzo derivante da debito autorizzato e non contratto ripianato con accensione di prestiti (4)	0,00	0,00
Fondo pluriennale vincolato di parte corrente (2)	163.616,01				
Fondo pluriennale vincolato in c/capitale (2)	0,00				
di cui Fondo pluriennale vincolato in c/capitale finanziato da debito	0,00				
Fondo pluriennale vincolato per incremento di attività finanziarie (2)	0,00				
TITOLO 2 - Trasferimenti correnti	21.771.077,41	21.767.443,39	TITOLO 1 - Spese correnti	22.119.683,74	22.418.749,81
TITOLO 3 - Entrate extratributarie	31.571,61	31.571,61	Fondo pluriennale vincolato di parte corrente (5)	35.458,14	1.486,68
			Fondo pluriennale vincolato in c/capitale (5)	0,00	0,00
			di cui Fondo pluriennale vincolato in c/capitale finanziato da debito	0,00	0,00
			TITOLO 2 - Spese in conto capitale	3.500,00	1.486,68
			Fondo pluriennale vincolato in c/capitale (5)	0,00	0,00
			di cui Fondo pluriennale vincolato in c/capitale finanziato da debito	0,00	0,00
			TITOLO 7 - Spese per conto terzi e partite di giro	2.101.354,90	2.084.677,02
			Fondo anticipazioni di liquidità (6)	0,00	0,00
			TITOLO 9 - Spese per conto terzi e partite di giro	2.101.354,90	2.084.677,02
			TOTALE ENTRATE DELL'ESERCIZIO	23.904.003,92	24.504.913,51
			TOTALE COMPLESSIVO ENTRATE	24.107.619,93	24.504.913,51
			DISAVANZO DI COMPETENZA	152.376,85	5.461.863,99
			di cui Disavanzo da debito autorizzato e non contratto formatosi nell'esercizio (7)	0,00	0,00
			TOTALE A PAREGGIO	24.259.996,78	29.966.777,50



[Handwritten signature]

- (1) Per 'Utilizzo avanzato' si intende l'avanzo applicato al bilancio; indicare l'importo dello stanziamento definitivo di bilancio
- (2) Indicare l'importo iscritto in entrata del conto del bilancio alla corrispondente voce riguardante il fondo pluriennale vincolato.
- (3) Corrisponde alla prima voce del conto del bilancio spese. Non comprende il disavanzo da debito non contratto dalle Regioni e delle Province autonome.
- (4) Inserire solo l'importo del disavanzo da debito autorizzato e non contratto ripianato nel corso dell'esercizio attraverso l'accensione dei prestiti
- (5) Indicare la somma degli stanziamenti riguardanti il corrispondente fondo pluriennale vincolato di spesa iscritti nel conto del bilancio (FPV corrente, FPV capitale o FPV per partite finanziarie)
- (6) Indicare l'importo dello stanziamento definitivo di bilancio
- (7) Solo per le regioni, il disavanzo da debito autorizzato e non contratto formalosi nell'esercizio non può avere un importo superiore a quello del disavanzo dell'esercizio e non rileva ai fini dell'equilibrio di bilancio di cui all'articolo 1, comma 821 della legge n. 145 del 2018
- (8) Inserire il totale della colonna c) dell'allegato a/1 'Elenco analitico delle risorse accantonate nel risultato di amministrazione' al netto dell'accantonamento al Fondo anticipazioni di liquidità, già considerato ai fini della determinazione dell'avanzo/disavanzo di competenza.
- (9) Inserire l'importo della prima colonna della riga n) dell'allegato a/2 'Elenco analitico delle risorse vincolate nel risultato di amministrazione'
- (10) Inserire il totale della colonna d) dell'allegato a/1 'Elenco analitico delle risorse accantonate nel risultato di amministrazione' al netto dell'accantonamento al Fondo anticipazioni di liquidità, già considerato ai fini della determinazione dell'avanzo/disavanzo di competenza.



GESTIONE DEL BILANCIO	
a) Avanzo di competenza (+) / Disavanzo di competenza (-)	152.376,85
b) Risorse accantonate stanziate nel Bilancio dell'esercizio 2019 (+) (6)	0,00
c) Risorse vincolate nel bilancio (+) (9)	0,00
d) Equilibrio di bilancio (d=a-b-c)	152.376,85

GESTIONE DEGLI ACCANTONAMENTI IN SEDE DI RENDICONTO	
e) Equilibrio di bilancio (+) / (-)	152.376,85
g) Variazione accantonamenti effettuata in sede di rendiconto (+) / (-) (10)	-100.656,05
f) Equilibrio complessivo (f=d-e)	253.042,81




CONTO ECONOMICO

CONTO ECONOMICO		2019	2018	Riferimento art.2425 CC	Riferimento DM 26/4/95
A) COMPONENTI POSITIVI DELLA GESTIONE					
1	Proventi da tributi	0,00	0,00		
2	Proventi da fondi perequativi	0,00	0,00		
3	Proventi da trasferimenti e contributi	21.899.235,28	25.168.341,59		
a	Proventi da trasferimenti correnti	21.899.235,28	25.168.341,59		A5c
b	Quota annuale di contributi agli investimenti	0,00	0,00		E20c
c	Contributi agli investimenti	0,00	0,00		
4	Ricavi delle vendite e prestazioni e proventi da servizi pubblici	0,00	0,00	A1	A1a
a	Proventi derivanti dalla gestione dei beni	0,00	0,00		
b	Ricavi della vendita di beni	0,00	0,00		
c	Ricavi e proventi dalla prestazione di servizi	0,00	0,00		
5	Variazioni nelle rimanenze di prodotti in corso di lavorazione, etc. (+/-)	0,00	0,00	A2	A2
6	Variazione dei lavori in corso su ordinazione	0,00	0,00	A3	A3
7	Incrementi di immobilizzazioni per lavori interni	0,00	0,00	A4	A4
8	Altri ricavi e proventi diversi	31.500,00	0,00	A5	A5 a e b
TOTALE COMPONENTI POSITIVI DELLA GESTIONE (A)		21.930.735,28	25.168.341,59		
B) COMPONENTI NEGATIVI DELLA GESTIONE					
9	Acquisto di materie prime e/o beni di consumo	342.832,40	133.553,75	B6	B6
10	Prestazioni di servizi	12.893.233,41	17.640.201,23	B7	B7
11	Utilizzo beni di terzi	24.800,00	11.000,00	B8	B8
12	Trasferimenti e contributi	0,00	0,00		
a	Trasferimenti correnti	0,00	0,00		
b	Contributi agli investimenti ad Amministrazioni pubb.	0,00	0,00		
c	Contributi agli investimenti ad altri soggetti	0,00	0,00		
13	Personale	7.347.316,44	6.474.514,81	B9	B9
14	Ammortamenti e svalutazioni	26.107,81	0,00	B10	B10
a	Ammortamenti di immobilizzazioni Immateriali	0,00	0,00	B10a	B10a
b	Ammortamenti di immobilizzazioni materiali	26.107,81	0,00	B10b	B10b
c	Altre svalutazioni delle immobilizzazioni	0,00	0,00	B10c	B10c
d	Svalutazione dei crediti	0,00	0,00	B10d	B10d
15	Variazioni nelle rimanenze di materie prime e/o beni di consumo (+/-)	0,00	0,00	B11	B11
16	Accantonamenti per rischi	0,00	0,00	B12	B12
17	Altri accantonamenti	0,00	57.500,00	B13	B13
18	Oneri diversi di gestione	153.986,92	8.000,00	B14	B14
TOTALE COMPONENTI NEGATIVI DELLA GESTIONE (B)		20.788.276,98	24.324.769,79		
DIFFERENZA FRA COMP. POSITIVI E NEGATIVI DELLA GESTIONE (A-B)		1.142.458,30	843.571,80		
C) PROVENTI ED ONERI FINANZIARI					
<i>Proventi finanziari</i>					
19	Proventi da partecipazioni	0,00	0,00	C15	C15
a	da società controllate	0,00	0,00		
b	da società partecipate	0,00	0,00		
c	da altri soggetti	0,00	0,00		
20	Altri proventi finanziari	71,61	0,00	C16	C16
Totale proventi finanziari		71,61	0,00		
<i>Oneri finanziari</i>					
21	Interessi ed altri oneri finanziari	0,00	0,00	C17	C17
a	Interessi passivi	0,00	0,00		
b	Altri oneri finanziari	0,00	0,00		
Totale oneri finanziari		0,00	0,00		
TOTALE PROVENTI ED ONERI FINANZIARI (C)		71,61	0,00		
D) RETTIFICHE DI VALORE ATTIVITA' FINANZIARIE					
22	Rivalutazioni	0,00	0,00	D18	D18
23	Svalutazioni	0,00	0,00	D19	D19
TOTALE RETTIFICHE (D)		0,00	0,00		
E) PROVENTI ED ONERI STRAORDINARI					
24	Proventi straordinari	2.086.631,44	277.883,07	E20	E20
a	Proventi da permessi di costruire	0,00	0,00		
b	Proventi da trasferimenti in conto capitale	0,00	0,00		
c	Sopravvenienze attive e insussistenze del passivo	2.086.631,44	277.883,07		E20b
d	Plusvalenze patrimoniali	0,00	0,00		E20c
e	Altri proventi straordinari	0,00	0,00		
Totale proventi straordinari		2.086.631,44	277.883,07		
25	Oneri straordinari	1.858.506,09	0,00	E21	E21
a	Trasferimenti in conto capitale	0,00	0,00		
b	Sopravvenienze passive e insussistenze dell'attivo	1.858.506,09	0,00		E21b
c	Minusvalenze patrimoniali	0,00	0,00		E21a
d	Altri oneri straordinari	0,00	0,00		E21d
Totale oneri straordinari		1.858.506,09	0,00		
TOTALE PROVENTI ED ONERI STRAORDINARI (E)		228.125,35	277.883,07		
RISULTATO PRIMA DELLE IMPOSTE (A-B+C+D+E)		1.370.655,26	1.121.454,87		
26	Imposte	1.357.514,57	948.210,51	E22	E22

CONTO ECONOMICO		2019	2018	Riferimento art.2425 CC	Riferimento DM 26/4/95
	RISULTATO DELL'ESERCIZIO	13.140,69	173.244,36	E23	E23



[Handwritten signature]

[Handwritten signature]

STATO PATRIMONIALE - ATTIVO

STATO PATRIMONIALE (ATTIVO)				2019	2018	Riferimento art.2424 CC	Riferimento DM 26/4/95
			A) CREDITI vs.LO STATO ED ALTRE AMMINISTRAZIONI PUBBLICHE PER LA PARTECIPAZIONE AL FONDO DI DOTAZIONE	0,00	0,00	A	A
			TOTALE CREDITI vs PARTECIPANTI (A)	0,00	0,00		
I			B) IMMOBILIZZAZIONI				
			<u>Immobilizzazioni immateriali</u>			BI	BI
	1		Costi di impianto e di ampliamento	0,00	0,00	BI1	BI1
	2		Costi di ricerca sviluppo e pubblicità	0,00	0,00	BI2	BI2
	3		Diritti di brevetto ed utilizzazione opere dell'ingegno	0,00	0,00	BI3	BI3
	4		Concessioni, licenze, marchi e diritti simile	0,00	0,00	BI4	BI4
	5		Avviamento	0,00	0,00	BI5	BI5
	6		Immobilizzazioni in corso ed acconti	0,00	0,00	BI6	BI6
	9		Altre	0,00	0,00	BI7	BI7
			Totale immobilizzazioni immateriali	0,00	0,00		
II			<u>Immobilizzazioni materiali (3)</u>				
	1		Beni demaniali	0,00	0,00		
	1.1		Terreni	0,00	0,00		
	1.2		Fabbricati	0,00	0,00		
	1.3		Infrastrutture	0,00	0,00		
	1.9		Altri beni demaniali	0,00	0,00		
III	2		Altre immobilizzazioni materiali (3)	169.638,35	219.653,97		
	2.1		Terreni	0,00	0,00	BII1	BII1
	a		di cui in leasing finanziario	0,00	0,00		
	2.2		Fabbricati	0,00	0,00		
	a		di cui in leasing finanziario	0,00	0,00		
	2.3		Impianti e macchinari	28.394,03	33.673,63	BII2	BII2
	a		di cui in leasing finanziario	0,00	0,00		
	2.4		Attrezzature industriali e commerciali	73.476,73	82.661,33	BII3	BII3
	2.5		Mezzi di trasporto	0,00	0,00		
	2.6		Macchine per ufficio e hardware	4.418,78	21.253,94		
	2.7		Mobili e arredi	63.348,81	82.065,07		
	2.8		Infrastrutture	0,00	0,00		
	2.99		Altri beni materiali	0,00	0,00		
	3		Immobilizzazioni in corso ed acconti	2.689,50	1.189,50	BII5	BII5
			Totale immobilizzazioni materiali	172.327,85	220.843,47		
IV			<u>Immobilizzazioni Finanziarie (1)</u>				
	1		Partecipazioni in	0,00	0,00	BIII1	BIII1
	a		imprese controllate	0,00	0,00	BIII1a	BIII1a
	b		imprese partecipate	0,00	0,00	BIII1b	BIII1b
	c		altri soggetti	0,00	0,00		
	2		Crediti verso	0,00	0,00	BIII2	BIII2
	a		altre amministrazioni pubbliche	0,00	0,00		
	b		imprese controllate	0,00	0,00	BIII2a	BIII2a
	c		imprese partecipate	0,00	0,00	BIII2b	BIII2b
	d		altri soggetti	0,00	0,00	BIII2c BIII2d	BIII2d
	3		Altri titoli	0,00	0,00	BIII3	
			Totale immobilizzazioni finanziarie	0,00	0,00		
			TOTALE IMMOBILIZZAZIONI (B)	172.327,85	220.843,47		
I			C) ATTIVO CIRCOLANTE				
			Rimanenze	0,00	0,00	CI	CI
			Totale Rimanenze	0,00	0,00		
II			<u>Crediti (2)</u>				
	1		Crediti di natura tributaria	0,00	0,00		
	a		Crediti da tributi destinati al finanziamento della sanità	0,00	0,00		
	b		Altri crediti da tributi	0,00	0,00		
	c		Crediti da Fondi perequativi	0,00	0,00		
	2		Crediti per trasferimenti e contributi	10.708.393,89	12.537.358,15		
	a		verso amministrazioni pubbliche	7.186.472,59	8.878.370,47		
	b		imprese controllate	0,00	0,00	CI2	CI2
	c		imprese partecipate	0,00	0,00	CI3	CI3
	d		verso altri soggetti	3.521.921,30	3.658.987,68		
	3		Verso clienti ed utenti	0,00	0,00	CI1	CI1
	4		Altri Crediti	0,00	0,00	CI5	CI5
	a		verso l'erario	0,00	0,00		
	b		per attività svolta per c/terzi	0,00	0,00		
	c		altri	0,00	0,00		
			Totale crediti	10.708.393,89	12.537.358,15		



[Handwritten signature]

STATO PATRIMONIALE (ATTIVO)				2019	2018	Riferimento art.2424 CC	Riferimento DM 26/4/95
III			<i>Attività finanziarie che non costituiscono immobilizzi</i>				
	1		Partecipazioni	0,00	0,00	CIII1,2,3,4,5	CIII1,2,3
	2		Altri titoli	0,00	0,00	CIII6	CIII5
			Totale attività finanziarie che non costituiscono immobilizzi	0,00	0,00		
IV			<i>Disponibilità liquide</i>				
	1	a	Conto di tesoreria	5.461.863,99	6.066.407,60		
		b	Istituto tesoriere	5.461.863,99	6.066.407,60		CIV1a
			presso Banca d'Italia	0,00	0,00		
	2		Altri depositi bancari e postali	0,00	0,00	CIV1	CIV1b e CIV1c
	3		Denaro e valori in cassa	0,00	0,00	CIV2 e CIV3	CIV2 e CIV3
	4		Altri conti presso la tesoreria statale intestati all'ente	0,00	0,00		
			Totale disponibilità liquide	5.461.863,99	6.066.407,60		
			TOTALE ATTIVO CIRCOLANTE (C)	16.170.257,88	18.603.765,75		
			D) RATEI E RISCONTI				
	1		Ratei attivi	0,00	0,00	D	D
	2		Risconti attivi	0,00	0,00	D	D
			TOTALE RATEI E RISCONTI (D)	0,00	0,00		
			TOTALE DELL'ATTIVO (A+B+C+D)	16.342.585,73	18.824.609,22		

- (1) Con separata indicazione degli importi esigibili entro l'esercizio successivo.
(2) Con separata indicazione degli importi esigibili oltre l'esercizio successivo.
(3) Con separata indicazione degli importi relativi a beni indisponibili.



STATO PATRIMONIALE - PASSIVO

STATO PATRIMONIALE (PASSIVO)			2019	2018	Riferimento art.2424 CC	Riferimento DM 26/4/95
A) PATRIMONIO NETTO						
I		Fondo di dotazione	540.823,55	540.823,55	AI	AI
II		Riserve	-13.070,69	5.965.655,24		
	a	da risultato economico di esercizi precedenti	-13.070,69	5.965.655,24	AIV, AV, AVI, AVII, AVII	AIV, AV, AVI, AVII, AVII
	b	da capitale	0,00	0,00	AII, AIII	AII, AIII
	c	da permessi di costruire	0,00	0,00		
	d	riserve indisponibili per beni demaniali e patrimoniali indisponibili e per i beni culturali	0,00	0,00		
	e	altre riserve indisponibili	0,00	0,00		
III		Risultato economico dell'esercizio	13.140,69	-5.978.725,93	AIX	AIX
TOTALE PATRIMONIO NETTO (A)			540.893,55	527.752,86		
B) FONDI PER RISCHI ED ONERI						
	1	Per trattamento di quiescenza	0,00	0,00	B1	B1
	2	Per imposte	0,00	0,00	B2	B2
	3	Altri	32.000,00	75.000,00	B3	B3
TOTALE FONDI RISCHI ED ONERI (B)			32.000,00	75.000,00		
C) TRATTAMENTO DI FINE RAPPORTO			0,00	0,00	C	C
TOTALE T.F.R. (C)			0,00	0,00		
D) DEBITI (1)						
	1	Debiti da finanziamento	0,00	0,00		
	a	prestiti obbligazionari	0,00	0,00	D1 e D2	D1
	b	v/ altre amministrazioni pubbliche	0,00	0,00		
	c	verso banche e tesoriere	0,00	0,00	D4	D3 e D4
	d	verso altri finanziatori	0,00	0,00	D5	
	2	Debiti verso fornitori	1.711.736,02	2.125.318,27	D7	D6
	3	Acconti	0,00	0,00	D6	D5
	4	Debiti per trasferimenti e contributi	0,00	0,00		
	a	enti finanziati dal servizio sanitario nazionale	0,00	0,00		
	b	altre amministrazioni pubbliche	0,00	0,00		
	c	imprese controllate	0,00	0,00	D9	D8
	d	imprese partecipate	0,00	0,00	D10	D9
	e	altri soggetti	0,00	0,00		
	5	Altri debiti	14.022.498,02	15.932.922,08	D12,D13,D14	D11,D12,D13
	a	tributari	1.152.913,87	756.969,52		
	b	verso istituti di previdenza e sicurezza sociale	1.837.922,79	2.444.016,71		
	c	per attività svolta per c/terzi (2)	0,00	0,00		
	d	altri	11.031.661,36	12.731.935,85		
TOTALE DEBITI (D)			15.734.234,04	18.058.240,35		
E) RATEI E RISCONTI E CONTRIBUTI AGLI INVESTIMENTI						
I		Ratei passivi	0,00	0,00	E	E
II		Risconti passivi	35.458,14	163.616,01	E	E
	1	Contributi agli investimenti	0,00	0,00		
	a	da altre amministrazioni pubbliche	0,00	0,00		
	b	da altri soggetti	0,00	0,00		
	2	Concessioni pluriennali	0,00	0,00		
	3	Altri risconti passivi	35.458,14	163.616,01		
TOTALE RATEI E RISCONTI (E)			35.458,14	163.616,01		
TOTALE DEL PASSIVO (A+B+C+D+E)			16.342.585,73	18.824.609,22		
CONTI D'ORDINE						
		1) Impegni su esercizi futuri	0,00	0,00		
		2) Beni di terzi in uso	0,00	0,00		
		3) Beni dati in uso a terzi	0,00	0,00		
		4) Garanzie prestate a amministrazioni pubbliche	0,00	0,00		
		5) Garanzie prestate a imprese controllate	0,00	0,00		
		6) Garanzie prestate a imprese partecipate	0,00	0,00		
		7) Garanzie prestate a altre imprese	0,00	0,00		
TOTALE CONTI D'ORDINE			0,00	0,00		

(1) Con separata indicazione degli importi esigibili oltre l'esercizio successivo.

(2) Non comprende i debiti derivanti dall'attività di sostituto di imposta. I debiti derivanti da tale attività sono considerati nelle voci 5.a) e b).


 Azienda Calabria Lavoro
 IL DIRETTORE GENERALE
 Dott. Giovanni Foriniti

PROSPETTO DIMOSTRATIVO DEL RISULTATO DI AMMINISTRAZIONE

		GESTIONE		
		RESIDUI	COMPETENZA	TOTALE
FONDO CASSA AL 1° GENNAIO				6.066.407,60
RISCOSSIONI	(+)	4.308.764,37	19.591.605,53	23.900.369,90
PAGAMENTI	(-)	10.144.865,57	14.360.047,94	24.504.913,51
SALDO DI CASSA AL 31 DICEMBRE	(=)			5.461.863,99
PAGAMENTI PER AZIONI ESECUTIVE NON REGOLARIZZATE AL 31 DICEMBRE	(-)			0,00
FONDO DI CASSA AL 31 DICEMBRE	(=)			5.461.863,99
RESIDUI ATTIVI	(+)	6.395.995,50	4.312.398,39	10.708.393,89
<i>DI CUI DERIVANTI DA ACCERTAMENTI DI TRIBUTI EFFETTUATI SULLA BASE DELLA STIMA DEL DIPARTIMENTO DELLE FINANZE</i>				0,00
RESIDUI PASSIVI	(-)	5.803.830,81	9.864.490,70	15.668.321,51
FONDO PLURIENNALE VINCOLATO PER SPESE CORRENTI ⁽¹⁾	(-)			35.458,14
FONDO PLURIENNALE VINCOLATO PER SPESE IN CONTO CAPITALE ⁽¹⁾	(-)			0,00
RISULTATO DI AMMINISTRAZIONE AL 31/12/2019 (A)⁽²⁾	(=)			466.478,23

Composizione del risultato di amministrazione al 31 dicembre 2019:	
Parte accantonata ⁽³⁾	
Fondo crediti di dubbia esigibilità al 31/12/2019 ⁽⁴⁾	0,00
Accantonamento residui perenti al 31/12/2019 (solo per le regioni) ⁽⁵⁾	65.912,53
Fondo anticipazioni liquidità	0,00
Fondo perdite società partecipate	0,00
Fondo contenzioso	32.000,00
Altri accantonamenti	0,00
Totale parte accantonata (B)	97.912,53
Parte vincolata	
Vincoli derivanti da leggi e dai principi contabili	0,00
Vincoli derivanti da trasferimenti	0,00
Vincoli derivanti dalla contrazione di mutui	0,00
Vincoli formalmente attribuiti dall'ente	0,00
Altri vincoli	0,00
Totale parte vincolata (C)	0,00
Parte destinata agli investimenti	
Totale parte destinata agli investimenti (D)	0,00
Totale parte disponibile (E=A-B-C-D)	368.565,70
F) di cui Disavanzo da debito autorizzato e non contratto (6)	0,00
Se E è negativo, tale importo è iscritto fra le spese del bilancio di previsione come disavanzo da ripianare ⁽⁶⁾	

(1) Indicare l'importo del fondo pluriennale vincolato risultante dal conto del bilancio (in spesa).

(2) Se negativo, le regioni indicano in nota la quota del disavanzo corrispondente al debito autorizzato e non contratto, distintamente da quella derivante dalla gestione ordinaria.

(3) Non comprende il fondo pluriennale vincolato.

(4) Indicare l'importo del Fondo crediti di dubbia esigibilità risultante dall'allegato 8 c).

(5) Solo per le regioni Indicare l'importo dell'accantonamento per residui perenti al 31 dicembre.2019

(6) Solo per le Regioni e le Province autonome. In caso di risultato negativo, le regioni iscrivono nel passivo del bilancio distintamente il disavanzo di amministrazione da ripianare (lettera E al netto della lettera F) e il disavanzo derivante da debito autorizzato e non contratto (lettera F).



ELENCO ANALITICO DELLE RISORSE ACCANTONATE NEL RISULTATO DI AMMINISTRAZIONE (*)

Capitolo di spesa	descrizione	Risorse accantonate al 1/1/2019	Risorse accantonate applicate al bilancio dell'esercizio 2019 (con segno -1)	Risorse accantonate stanziata nella spesa del bilancio dell'esercizio 2019	Variazione accantonamenti effettuata in sede di rendiconto (con segno +/-2)	Risorse accantonate nel risultato di amministrazione al 31/12/2019
		(a)	(b)	(c)	(d)	(e)=(a)+(b)+(c)+(d)
Fondo contenzioso						
U8201020201	FONDO CONTENZIOSO	75.000,00	-40.000,00	0,00	-3.000,00	32.000,00
Totale Fondo contenzioso		75.000,00	-40.000,00	0,00	-3.000,00	32.000,00
Accantonamento residui perenti (solo per le regioni)						
U0700310100	RESIDUI PASSIVI DI PARTE CORRENTE PERENTI AGLI EFFETTI AMM. VI E REISCRITTI NEL BILANCIO DI COMPETENZA (ART. 52 C. 4 E 5 DELLA L. REG. 4.2.2002 N° 8 (SPESE OBBLIGATORIE))	163.578,59	0,00	0,00	-97.666,06	65.912,53
Totale Accantonamento residui perenti (solo per le regioni)		163.578,59	0,00	0,00	-97.666,06	65.912,53
Totale		238.578,59	-40.000,00	0,00	-100.666,06	97.912,53

(*) Le modalità di compilazione delle singole voci del prospetto sono descritte nel paragrafo 13.7.1 del principio applicato della programmazione

(1) Indicare, con il segno (-), l'utilizzo dei fondi accantonati attraverso l'applicazione in bilancio della corrispondente quota del risultato di amministrazione.

(2) Indicare con il segno (+) i maggiori accantonamenti nel risultato di amministrazione effettuati in sede di predisposizione del rendiconto, e con il segno (-), le riduzioni degli accantonamenti effettuati in sede di predisposizione del rendiconto.

(3) Con riferimento ai capitoli di bilancio riguardanti il FCDE, devono essere preliminarmente valorizzate le colonne (a) e (e) nelle quali devono essere indicate rispettivamente le quote accantonate nel risultato di amministrazione degli esercizi (2018) e (2019) determinate nel rispetto dei principi contabili. Successivamente sono valorizzati gli importi di cui alla lettera (b), che corrispondono alla quota del risultato di amministrazione applicata al bilancio 2019 per le rispettive quote del FCDE. Se l'importo della colonna (e) è minore della somma algebrica delle colonne (a) + (b), la differenza è iscritta con il segno (-) nella colonna (d). Se l'importo della colonna (e) è maggiore della somma algebrica delle colonne (a) + (b), la differenza è iscritta con il segno (+) nella colonna (c) entro il limite dell'importo stanziato in bilancio per il FCDE (previsione definitiva). Se lo stanziamento di bilancio non è capiente, la differenza è iscritta nella colonna (d) con il segno (+).
 (4) I fondi di riserva e i fondi speciali non confluiscono nella quota accantonata del risultato di amministrazione.



[Handwritten signature]

ELenco ANALITICO DELLE RISORSE VINCOLATE NEL RISULTATO DI AMMINISTRAZIONE (*)

Cap. di entrata	Descr.	Capitolo di spesa correlato	Descr.	Risorse vinc. nel risultato di amministrazione al 1/1/2019	Risorse vincolate applicate al bilancio dell'esercizio 2019	Entrate vincolate accertate nell'esercizio 2019	Impegni eserc. 2019 finanziati da entrate vincolate accertate nell'esercizio o da quote vincolate del risultato di amministrazione	Fondo plur. vinc. al 31/12/2019 finanziato da entrate vincolate accertate nell'esercizio o da quote vincolate del risultato di amministrazione	Cancellazione di residui attivi vincolati o eliminazione del vincolo su quote del risultato di amministrazione (+) e residui passivi cancellazione di residui da risorse finanziati da risorse vincolate (-) (gestione dei residui):	Cancellazione nell'esercizio 2019 di impegni finanziati dal fondo pluriennale vincolato dopo l'approvazione del rendiconto dell'esercizio 2018 non reimpegnati nell'esercizio 2019	Risorse vincolate nel bilancio al 31/12/2019	Risorse vincolate nel risultato di amministrazione al 31/12/2019
				(a)	(b)	(c)	(d)	(e)	(f)	(g)	(h)=(b)+(c)-(d)-(e)+(f)	(i)=(a)+(c)-(e)+(f)+(g)
				Totale quote accantonate riguardanti le risorse vincolate da legge (m/1)							0,00	0,00
				Totale quote accantonate riguardanti le risorse vincolate da trasferimenti (m/2)							0,00	0,00
				Totale quote accantonate riguardanti le risorse vincolate da finanziamenti (m/3)							0,00	0,00
				Totale quote accantonate riguardanti le risorse vincolate dall'ente (m/4)							0,00	0,00
				Totale quote accantonate riguardanti le risorse vincolate da altro (m/5)							0,00	0,00
				Totale quote accantonate riguardanti le risorse vincolate (m=m/1+m/2+m/3+m/4+m/5)							0,00	0,00
				Totale risorse vincolate da legge al netto di quelle che sono state oggetto di accantonamenti (n/1=1-m/1)							0,00	0,00
				Totale risorse vincolate da trasferimenti al netto di quelle che sono state oggetto di accantonamenti (n/2=2-m/2)							0,00	0,00
				Totale risorse vincolate da finanziamenti al netto di quelle che sono state oggetto di accantonamenti (n/3=3-m/3)							0,00	0,00
				Totale risorse vincolate dall'Ente al netto di quelle che sono state oggetto di accantonamenti (n/4=4-m/4)							0,00	0,00
				Totale risorse vincolate da altro al netto di quelle che sono state oggetto di accantonamenti (n/5=5-m/5)							0,00	0,00
				Totale risorse vincolate al netto di quelle che sono state oggetto di accantonamenti (n=n/1+n/2+n/3+n/4+n/5)							0,00	0,00

(*) Le modalità di compilazione delle singole voci del prospetto sono descritte nel paragrafo 13.7.2 del principio applicato della programmazione



Handwritten signature and initials.

COMPOSIZIONE PER MISSIONI E PROGRAMMI DEL FONDO PLURIENNALE VINCOLATO DELL'ESERCIZIO 2019 DI RIFERIMENTO DEL BILANCIO 2019*

MISSIONI E PROGRAMMI	Fondo pluriennale vincolato al 31 dicembre dell'esercizio 2018	Spese impegnate negli esercizi precedenti e imputate all'esercizio 2019 e coperte dal fondo pluriennale vincolato	Riaccomando degli impegni di cui alla lettera b) effettuata nel corso dell'esercizio 2019 (cdt. economiche di impegno)	Riaccomando degli impegni di cui alla lettera b) effettuata nel corso dell'esercizio 2019 (cdt. economiche di impegno) su impegni pluriennali finanziati dal FPV e imputati agli esercizi successivi a 2019	Quota del fondo pluriennale vincolato al 31 dicembre dell'esercizio 2018 rilevata all'esercizio 2020 e successivi ¹⁾	Spese impegnate nell'esercizio 2019 con imputazione all'esercizio 2020 e coperte dal fondo pluriennale vincolato	Spese impegnate nell'esercizio 2019 con imputazione all'esercizio 2021 e coperte dal fondo pluriennale vincolato	Spese impegnate nell'esercizio 2019 con imputazione a esercizi successivi a quelli considerati nel bilancio pluriennale e coperte dal fondo pluriennale vincolato	Fondo pluriennale vincolato al 31 dicembre dell'esercizio 2019
	(a)	(b)	(x)	(y)	(c) = (a) - (b) - (x) - (y)	(d)	(e)	(f)	(g) = (c) + (d) + (e) + (f)
01 MISSIONE 01 - Servizi Istituzionali, generali e di gestione									
10 Risorse umane	54.384,00	51.884,00	2.500,00	0,00	0,00	35.458,14	0,00	0,00	35.458,14
11 Altri servizi generali	1.440,00	1.440,00	0,00	0,00	0,00	0,00	0,00	0,00	0,00
12 Politica regionale unitaria per i servizi istituzionali, generali e di gestione (solo per le Regioni)	107.792,01	107.792,01	0,00	0,00	0,00	0,00	0,00	0,00	0,00
TOTALE MISSIONE 01 - Servizi Istituzionali, generali e di gestione	163.616,01	161.116,01	2.500,00	0,00	0,00	35.458,14	0,00	0,00	35.458,14
TOTALE	163.616,01	161.116,01	2.500,00	0,00	0,00	35.458,14	0,00	0,00	35.458,14

* Indicare gli anni di riferimento 2019, 2020 e 2021.
 (a) Indicare l'importo del fondo pluriennale vincolato risultante dal consuntivo dell'anno precedente. Nel primo esercizio di applicazione del titolo primo del D.Lgs. 11/8/2011 la voce indica l'importo del fondo pluriennale vincolato definito in occasione del riaccantonamento straordinario dei residui, pari alla differenza tra gli impegni cancellati e reimputati all'esercizio e agli esercizi successivi e gli accantonamenti cancellati e reimputati all'esercizio e agli esercizi successivi.
 (b) Indicare l'importo degli impegni assunti negli esercizi precedenti e imputati all'esercizio cui si riferisce il rendiconto, finanziati dal FPV. Nel primo esercizio di applicazione del titolo primo del D.Lgs. 11/8/2011 è indicata la differenza tra gli impegni reimputati all'esercizio e gli accantonamenti reimputati nel medesimo esercizio.
 (c) Indicare le economie, registrate nel corso dell'esercizio e verificate in sede di rendiconto, sugli impegni finanziati dal fondo pluriennale vincolato indicati dalla lettera b).
 (d), (e), Indicare gli impegni assunti nel corso dell'esercizio 2019 con imputazione all'esercizio 2020 (colonna d), all'esercizio 2021 (colonna e), e agli esercizi successivi (colonna f), comprese le spese prenotate sulla base della gara per l'affidamento dei lavori, formalmente indicata ai sensi dell'art. 53, comma 2, del citato decreto legislativo n. 163 del 2006, riguardanti le spese di investimento per lavori pubblici, di cui all'art. 3 comma 7 del decreto legislativo n. 163 del 2006, n.163 "Codice dei contratti pubblici", esigibili negli esercizi successivi.
 (f) legislativo n. 163 del 2006, riguardanti le spese di investimento per lavori pubblici, di cui all'art. 3 comma 7 del decreto legislativo n. 163 del 2006, n.163 "Codice dei contratti pubblici", esigibili negli esercizi successivi.



[Handwritten signature]

COMPOSIZIONE PER MISSIONI E PROGRAMMI DEL FONDO PLURIENNALE VINCOLATO DELL'ESERCIZIO 2020 DI RIFERIMENTO DEL BILANCIO 2019*

MISSIONI E PROGRAMMI	Fondo pluriennale vincolato al 31 dicembre dell'esercizio 2019	Spese impegnate negli esercizi precedenti e imputate all'esercizio 2020 e coperte dal fondo pluriennale vincolato	Raccorciamento degli impegni di cui alla lettera D) effettuata nel corso dell'esercizio 2020 (cd. economie di impiego)	Raccorciamento degli impegni di cui alla lettera D) effettuata nel corso dell'esercizio 2020 (cd. economie di impiego) su impegni pluriennali finanziati dal FPV e imputati agli esercizi successivi a 2020	Quota del fondo pluriennale vincolato al 31 dicembre dell'esercizio 2019 rinviate all'esercizio 2021 e successivi	Spese impegnate nell'esercizio 2020 con imputazione all'esercizio 2021 e coperte dal fondo pluriennale vincolato	Spese impegnate nell'esercizio 2020 con imputazione all'esercizio 2022 e coperte dal fondo pluriennale vincolato	Spese impegnate nell'esercizio 2020 con imputazione a esercizi successivi a quelli considerati nel bilancio pluriennale e coperte dal fondo pluriennale vincolato	Fondo pluriennale vincolato al 31 dicembre dell'esercizio 2020
	(a)	(b)	(x)	(y)	(c) = (a) - (b) - (x) - (y)	(d)	(e)	(f)	(g) = (c) + (d) + (e) + (f)
01 MISSIONE 01 - Servizi Istituzionali, generali e di gestione									
Risorse umane	35.458,14	35.458,14	0,00	0,00	0,00	0,00	0,00	0,00	0,00
TOTALE MISSIONE 01 - Servizi Istituzionali, generali e di gestione	35.458,14	35.458,14	0,00	0,00	0,00	0,00	0,00	0,00	0,00
TOTALE	35.458,14	35.458,14	0,00	0,00	0,00	0,00	0,00	0,00	0,00

- * Indicare gli anni di riferimento 2019, 2020 e 2021.
- (a) Indicare l'importo del fondo pluriennale vincolato risultante dal consuntivo dell'anno precedente. Nel primo esercizio di applicazione del titolo primo del D.Lgs. 118/2011 la voce indica l'importo del fondo pluriennale vincolato definito in occasione del riaccredito straordinario dei residui, pari alla differenza tra gli impegni cancellati e rimpuntati all'esercizio e agli esercizi successivi e gli accreditamenti cancellati e rimpuntati all'esercizio e agli esercizi successivi.
- (b) Indicare l'importo degli impegni assunti negli esercizi precedenti e imputati all'esercizio cui si riferisce il rendiconto finanziati dal FPV. Nel primo esercizio di applicazione del titolo primo del D.Lgs. 118/2011 è indicata la differenza tra gli impegni rimpuntati all'esercizio e gli accreditamenti rimpuntati al medesimo esercizio.
- (c) Indicare le economie, registrate nel corso dell'esercizio e verificate in sede di rendiconto, sugli impegni finanziati dal fondo pluriennale vincolato indicati dalla lettera b).
- (d), (e), Indicare gli impegni assunti nel corso dell'esercizio 2019 con imputazione all'esercizio 2020 (colonna d), all'esercizio 2021 (colonna e), e agli esercizi successivi (colonna f), comprese le spese prenotate sulla base della gara per l'affidamento dei lavori, formalmente indicate ai sensi dell'art. 53, comma 2, del citato decreto legislativo n. 163 del 2006, riguardanti le spese di investimento per lavori pubblici, di cui all'art. 3 comma 7 del decreto legislativo 12 aprile 2006, n.163 "Codice dei contratti pubblici", assigibili negli esercizi successivi.
- (f) Indicare gli impegni assunti nel corso dell'esercizio 2020 (colonna d), all'esercizio 2021 (colonna e), e agli esercizi successivi (colonna f), comprese le spese prenotate sulla base della gara per l'affidamento dei lavori, formalmente indicate ai sensi dell'art. 53, comma 2, del citato decreto legislativo n. 163 del 2006, riguardanti le spese di investimento per lavori pubblici, di cui all'art. 3 comma 7 del decreto legislativo 12 aprile 2006, n.163 "Codice dei contratti pubblici", assigibili negli esercizi successivi.



[Handwritten signatures]

- 4
- Indicare gli anni di riferimento 2019, 2020 e 2021.
- (a) Indicare l'importo del fondo pluriennale vincolato risultante dal consuntivo dell'anno precedente. Nel primo esercizio di applicazione del titolo primo del D.Lgs 118/2011 la voce indica l'importo del fondo pluriennale vincolato definito in occasione del riaccredito straordinario dei residui, pari alla differenza tra gli impegni cancellati e reimputati all'esercizio e agli esercizi successivi e gli accertamenti cancellati e reimputati all'esercizio e agli esercizi successivi.
 - (b) Indicare l'importo degli impegni assunti negli esercizi precedenti e imputati all'esercizio cui si riferisce il rendiconto finanziati dal FPV. Nel primo esercizio di applicazione del titolo primo del D.Lgs 118/2011 è indicata la differenza tra gli impegni reimputati all'esercizio e gli accertamenti reimputati nel medesimo esercizio.
 - (c), (d), (e), Indicare le economie registrate nel corso dell'esercizio e verificate in sede di rendiconto, sugli impegni finanziati dal fondo pluriennale vincolato indicati dalla lettera b).
 - (f), (g), Indicare gli impegni assunti nel corso dell'esercizio 2019 con imputazione all'esercizio 2020 (colonna d), all'esercizio 2021 (colonna e), e agli esercizi successivi (colonna f), comprese le spese prenotate sulla base della gara per l'affidamento dei lavori, formalmente indetta ai sensi dell'art. 53, comma 2, del citato decreto legislativo n. 163 del 2006, riguardanti le spese di investimento per lavori pubblici, di cui all'art. 3 comma 7 del decreto legislativo 12 aprile 2006, n. 63 "Codice dei contratti pubblici", esigibili negli esercizi successivi.



[Handwritten signature]

**Allegato c) - Fondo crediti di dubbia esigibilità
 COMPOSIZIONE DELL'ACCANTONAMENTO AL FONDO CREDITI DI DUBBIA ESIGIBILITA'* E AL FONDO SVALUTAZIONE CREDITI
 Esercizio finanziario 2019**

TIPOLOGIA	DENOMINAZIONE	RESIDUI ATTIVI FORMATISI NELL'ESERCIZIO CUI SI RIFERISCE IL RENDICONTO (a)	RESIDUI ATTIVI DEGLI ESERCIZI PRECEDENTI (b)	TOTALE RESIDUI ATTIVI (c) = (a) + (b)	IMPORTO MINIMO DEL FONDO (d)	FONDO CREDITI DI DUBBIA ESIGIBILITA' (e)	% di accantonamento al fondo crediti di dubbia esigibilità (f) = (e) / (c)
	Trasferimenti correnti						
2010100	Tipologia 101: Trasferimenti correnti da Amministrazioni pubbliche	4.312.398,39	2.874.074,20	7.186.472,59	0,00	0,00	0,00%
2010500	Tipologia 105: Trasferimenti correnti dall'Unione Europea e dal Resto del Mondo	0,00	3.521.921,30	3.521.921,30	0,00	0,00	0,00%
	Trasferimenti correnti dal Resto del Mondo	0,00	3.521.921,30	3.521.921,30	0,00	0,00	0,00%
2000000	TOTALE TITOLO 2	4.312.398,39	6.395.995,50	10.708.393,89	0,00	0,00	0,00%
	TOTALE GENERALE	4.312.398,39	6.395.995,50	10.708.393,89	0,00	0,00	0,00%
	DI CUI FONDO CREDITI DI DUBBIA ESIGIBILITA' IN C/CAPITALE						
	DI CUI FONDO CREDITI DI DUBBIA ESIGIBILITA' DI PARTE CORRENTE (n)	4.312.398,39	6.395.995,50	10.708.393,89	0,00	0,00	0,00%

COMPOSIZIONE FONDO SVALUTAZIONE CREDITI	TOTALE CREDITI	FONDO SVALUTAZIONE CREDITI
RESIDUI ATTIVI NEL CONTO DEL BILANCIO	10.708.393,89	0,00
CREDITI STRALCIATI DAL CONTO DEL BILANCIO	0,00	0,00
TOTALE	10.708.393,89	0,00

- * Il fondo crediti di dubbia esigibilità è un accantonamento del risultato di amministrazione. Non richiedono l'accantonamento a tale fondo: a) i trasferimenti da altre Amministrazioni pubbliche e dall'Unione europea; b) i crediti assistiti da fidejussione; c) le entrate tributarie che, sulla base dei nuovi principi contabili, sono accertate per cassa.
- (c) Gli importi della colonna (c) non devono essere inferiori a quelli della colonna (d); se sono superiori le motivazioni della differenza sono indicate nella relazione al rendiconto. Il totale generale della colonna (f) corrisponde all'importo del fondo crediti di dubbia esigibilità accantonato nel risultato di amministrazione.
- (g) Indicare il totale generale della colonna c).
- (h) Indicare il totale generale della colonna c).
- (i) Indicare l'importo complessivo dei crediti stralciati dal conto del bilancio nell'esercizio in corso e negli esercizi precedenti.
- (l) corrisponde all'importo della cella (i).
- (m) trattasi solo degli accertamenti di entrate riguardanti i titoli 5, 6, 7.
- (n) comprende anche l'accantonamento riguardante i crediti del titolo 5.



[Handwritten signature]

Allegato d) al Rendiconto - Entrate per categorie
PROSPETTO DELLE ENTRATE DI BILANCIO PER TITOLI, TIPOLOGIE E CATEGORIE REGIONI (*)
ACCERTAMENTI 2019

TITOLO TIPOLOGIA CATEGORIA	DENOMINAZIONE	ACCERTAMENTI	di cui entrate accertate non ricorrenti	RISCOSSIONI IN C/ COMPETENZA	RISCOSSIONI IN C/ RESIDUI
2010100	<i>Trasferimenti correnti</i>				
2010102	TIPPOLOGIA: 101 Trasferimenti correnti da Amministrazioni pubbliche Trasferimenti correnti da Amministrazioni Locali	21.771.077,41 21.771.077,41	21.771.077,41 21.771.077,41	17.458.679,02 17.458.679,02	4.308.764,37 4.308.764,37
2000000	TOTALE TITOLO 2	21.771.077,41	21.771.077,41	17.458.679,02	4.308.764,37
3030000	<i>Entrate extratributarie</i>				
3030000	TIPPOLOGIA: 300 Interessi attivi	71,61	71,61	71,61	0,00
3030300	Altri interessi attivi	71,61	71,61	71,61	0,00
3050000	TIPPOLOGIA: 500 Rimborsi e altre entrate correnti	31.500,00	31.500,00	31.500,00	0,00
3059900	Altre entrate correnti n.a.c	31.500,00	31.500,00	31.500,00	0,00
3000000	TOTALE TITOLO 3	31.571,61	31.571,61	31.571,61	0,00
9010000	<i>Entrate per conto terzi e partite di giro</i>				
9010000	TIPPOLOGIA: 100 Entrate per partite di giro	2.101.354,90	2.101.354,90	2.101.354,90	0,00
9010100	Altre ritenute	231.207,29	231.207,29	231.207,29	0,00
9010200	Ritenute su redditi da lavoro dipendente	1.035.854,87	1.035.854,87	1.035.854,87	0,00
9010300	Ritenute su redditi da lavoro autonomo	834.292,74	834.292,74	834.292,74	0,00
9000000	TOTALE TITOLO 9	2.101.354,90	2.101.354,90	2.101.354,90	0,00
	TOTALE TITOLI	23.904.003,92	23.904.003,92	19.591.605,53	4.308.764,37

(*) Gli enti adeguano il prospetto a seguito dell'aggiornamento del piano dei conti integrato.



**RIEPILOGO SPESE PER TITOLI E MACROAGGREGATI
IMPEGNI 2019**

Allegato e) al Rendiconto - Spese per macroaggregati

TITOLI E MACROAGGREGATI DI SPESA		Totale	- di cui non ricorrenti
TITOLO 1 - Spese correnti			
101	Redditi da lavoro dipendente	7.347.316,44	7.347.316,44
102	Imposte e tasse a carico dell'ente	1.396.176,57	1.396.176,57
103	Acquisto di beni e servizi	13.260.865,81	13.260.865,81
110	Altre spese correnti	115.324,92	115.324,92
100	TOTALE TITOLO 1	22.119.683,74	22.119.683,74
TITOLO 2 - Spese in conto capitale			
202	Investimenti fissi lordi	3.500,00	3.500,00
200	TOTALE TITOLO 2	3.500,00	3.500,00
TITOLO 7 - Uscite per conto terzi e partite di giro			
701	Uscite per partite di giro	2.101.354,90	2.101.354,90
700	TOTALE TITOLO 7	2.101.354,90	2.101.354,90
TOTALE		24.224.538,64	24.224.538,64

(1) Gli stanziamenti di spesa riguardanti il macroaggregato "Fondi per rimborso prestiti" non possono essere impegnati e pagati.



[Handwritten signature]

[Handwritten signature]

PROSPETTO DELLE SPESE DI BILANCIO PER MISSIONI, PROGRAMMI E MACROAGGREGATI
SPESE CORRENTI - IMPEGNI
Esercizio finanziario 2019

Allegato c) al Rendiconto - Spese per macroaggregati

MISSIONI E PROGRAMMI \ MACROAGGREGATI	Redditi da lavoro dipendente	Imposte e tasse a carico dell'ente	Acquisto di beni e servizi	Altre spese correnti	TOTALE
	101	102	103	110	100
01 MISSIONE 01 - Servizi istituzionali, generali e di gestione					
01 Organi Istituzionali	3.000,00	500,00	41.000,00	44.500,00	44.500,00
10 Risorse umane	5.390.858,93	286.530,03	5.483,44	5.682.872,40	5.682.872,40
11 Altri servizi generali	1.953.457,51	43.662,00	187.586,74	231.248,74	231.248,74
12 Politica regionale unitaria per i servizi istituzionali, generali e di gestione (solo per le Regioni)	7.347.216,44	1.065.484,54	13.026.795,63	115.324,92	16.161.062,50
TOTALE MISSIONE 1 - Servizi istituzionali, generali e di gestione		1.396.176,57	13.260.865,81	115.324,92	22.119.683,74
TOTALE MACROAGGREGATI	7.347.216,44	1.396.176,57	13.260.865,81	115.324,92	22.119.683,74



[Handwritten signature]

PROSPETTO DELLE SPESE DI BILANCIO PER MISSIONI, PROGRAMMI E MACROAGGREGATI
SPESE CORRENTI - IMPEGNI
Esercizio finanziario 2020

Allegato e) al Rendiconto - Spese per macroaggregati

MISSIONI E PROGRAMMI \ MACROAGGREGATI	Redditi da lavoro dipendente	Imposte e tasse a carico dell'ente	Acquisto di beni e servizi	Altre spese correnti	TOTALE
	101	102	103	110	100
01 MISSIONE 01 - Servizi istituzionali, generali e di gestione					
01 Organi istituzionali	0,00	0,00	0,00		0,00
10 Risorse umane	0,00	0,00	0,00		0,00
11 Altri servizi generali	0,00	0,00	0,00		0,00
12 Politica regionale unitaria per i servizi istituzionali, generali e di gestione (solo per le Regioni)	0,00	0,00	0,00		0,00
TOTALE MISSIONE 1 - Servizi istituzionali, generali e di gestione	0,00	0,00	0,00	0,00	0,00
TOTALE MACROAGGREGATI	0,00	0,00	0,00	0,00	0,00



Handwritten signatures and initials in black ink, including a large stylized signature and several initials.

PROSPETTO DELLE SPESE DI BILANCIO PER MISSIONI, PROGRAMMI E MACROAGGREGATI
SPESE CORRENTI - IMPEGNI
Esercizio finanziario 2021

Allegato e) al Rendiconto - Spese per macroaggregati

MISSIONI E PROGRAMMI \ MACROAGGREGATI	Redditi da lavoro dipendente	Imposte e tasse a carico dell'ente	Acquisto di beni e servizi	Altre spese correnti	TOTALE
	101	102	103	110	100
01 MISSIONE 01 - Servizi istituzionali, generali e di gestione					
01 Organi istituzionali	0,00	0,00	0,00		0,00
10 Risorse umane	0,00	0,00	0,00		0,00
11 Altri servizi generali	0,00	0,00	0,00	0,00	0,00
12 Politica regionale unitaria per i servizi istituzionali, generali e di gestione (solo per le Regioni)	0,00	0,00	0,00	0,00	0,00
TOTALE MISSIONE 1 - Servizi istituzionali, generali e di gestione	0,00	0,00	0,00	0,00	0,00
TOTALE MACROAGGREGATI	0,00	0,00	0,00	0,00	0,00






PROSPETTO DELLE SPESE DI BILANCIO PER MISSIONI, PROGRAMMI E MACROAGGREGATI
SPESE CORRENTI - PAGAMENTI IN C/COMPETENZA
Esercizio finanziario 2019 (*)

Allegato e) al Rendiconto - Spese per macroaggregati

MISSIONI E PROGRAMMI \ MACROAGGREGATI		Redditi da lavoro dipendente	Imposte e tasse a carico dell'ente	Acquisto di beni e servizi	TOTALE
		101	102	103	100
01	MISSIONE 01 - Servizi istituzionali, generali e di gestione				
01	Organi istituzionali	878,40	233,33	36.589,99	37.501,72
10	Risorse umane	5.338.482,35	284.397,67	5.245,07	5.628.125,09
11	Altri servizi generali	1.791.031,71	27.147,44	75.381,98	102.529,42
12	Politica regionale unitaria per i servizi istituzionali, generali e di gestione (solo per le Regioni)	7.130.392,46	376.479,25	4.506.819,59	6.674.330,55
	TOTALE MISSIONE 1 - Servizi istituzionali, generali e di gestione	7.130.392,46	688.257,69	4.623.836,63	12.442.486,78
	TOTALE MACROAGGREGATI	7.130.392,46	688.257,69	4.623.836,63	12.442.486,78

(*) Allegato introdotto dal DM 1 dicembre 2015. Gli enti locali possono rinviare la decorrenza dell'aggiornamento dello schema di rendiconto all'esercizio in cui i rendiconti dei Comuni e delle Province sono acquisiti dalla banca dati delle amministrazioni pubbliche di cui all'articolo 13 della legge n. 196 del 2009 e resi disponibili a ISTAT.



PROSPETTO DELLE SPESE DI BILANCIO PER MISSIONI, PROGRAMMI E MACROAGGREGATI
SPESE CORRENTI - PAGAMENTI C/RESIDUI
Esercizio finanziario 2019 (*)

Allegato e) al Rendiconto - Spese per macroaggregati

MISSIONI E PROGRAMMI \ MACROAGGREGATI	Redditi da lavoro dipendente	Imposte e tasse a carico dell'ente	Acquisto di beni e servizi	TOTALE
	101	102	103	100
01 MISSIONE 01 - Servizi istituzionali, generali e di gestione				
01 Organi istituzionali	3.560,80	2.057,90	34.455,20	40.073,90
10 Risorse umane	97.797,56	6.551,00	630,14	104.978,70
11 Altri servizi generali	730.073,93	2.209,05	97.838,46	100.047,51
12 Politica regionale unitaria per i servizi istituzionali, generali e di gestione (solo per le Regioni)	831.432,29	260.014,05	8.741.074,94	9.731.162,92
TOTALE MISSIONE 1 - Servizi istituzionali, generali e di gestione	831.432,29	270.832,00	8.873.998,74	9.976.263,03
TOTALE MACROAGGREGATI	831.432,29	270.832,00	8.873.998,74	9.976.263,03

(*) Allegato introdotto dal DM 1 dicembre 2015. Gli enti locali possono rinviare la decorrenza dell'aggiornamento dello schema di rendiconto all'esercizio in cui i rendiconti dei Comuni e delle Province sono acquisiti dalla banca dati delle amministrazioni pubbliche di cui all'articolo 13 della legge n. 196 del 2009 e resi disponibili a ISTAT.



**PROSPETTO DELLE SPESE DI BILANCIO PER MISSIONI, PROGRAMMI E MACROAGGREGATI
SPESE IN CONTO CAPITALE E SPESE PER INCREMENTO DI ATTIVITA' FINANZIARIE - IMPEGNI
Esercizio finanziario 2019**

Allegato e) al Rendiconto - Spese per macroaggregati

MISSIONI E PROGRAMMI \ MACROAGGREGATI		Investimenti fissi lordi	TOTALE Spese in conto capitale
		202	200
01	MISSIONE 01 - Servizi istituzionali, generali e di gestione		
11	Altri servizi generali		
	TOTALE MISSIONE 1 - Servizi istituzionali, generali e di gestione	3.500,00	3.500,00
	TOTALE MACROAGGREGATI	3.500,00	3.500,00



Two handwritten signatures in black ink.

**PROSPETTO DELLE SPESE DI BILANCIO PER MISSIONI, PROGRAMMI E MACROAGGREGATI
SPESE IN CONTO CAPITALE E SPESE PER INCREMENTO DI ATTIVITA' FINANZIARIE - IMPEGNI
Esercizio finanziario 2020**

Allegato e) al Rendiconto - Spese per macroaggregati

MISSIONI E PROGRAMMI \ MACROAGGREGATI		Investimenti fissi lordi	TOTALE Spese in conto capitale
		202	200
01	MISSIONE 01 - Servizi istituzionali, generali e di gestione		
11	Altri servizi generali		
	TOTALE MISSIONE 1 - Servizi istituzionali, generali e di gestione	0,00	0,00
	TOTALE MACROAGGREGATI	0,00	0,00



**PROSPETTO DELLE SPESE DI BILANCIO PER MISSIONI, PROGRAMMI E MACROAGGREGATI
SPESE IN CONTO CAPITALE E SPESE PER INCREMENTO DI ATTIVITA' FINANZIARIE - IMPEGNI
Esercizio finanziario 2021**

Allegato e) al Rendiconto - Spese per macroaggregati

MISSIONI E PROGRAMMI \ MACROAGGREGATI		Investimenti fissi lordi	TOTALE Spese in conto capitale
		2021	2020
01	MISSIONE 01 - Servizi istituzionali, generali e di gestione		
11	Altri servizi generali	0,00	0,00
TOTALE MISSIONE 1 - Servizi istituzionali, generali e di gestione		0,00	0,00
TOTALE MACROAGGREGATI		0,00	0,00



PROSPETTO DELLE SPESE DI BILANCIO PER MISSIONI, PROGRAMMI E MACROAGGREGATI
SPESE IN CONTO CAPITALE E SPESE PER INCREMENTO DI ATTIVITA' FINANZIARIE - PAGAMENTI IN C/COMPETENZA
Esercizio finanziario 2019 (*)

Allegato e) al Rendiconto - Spese per macroaggregati

MISSIONI E PROGRAMMI \ MACROAGGREGATI	
MISSIONI E PROGRAMMI \ MACROAGGREGATI	
TOTALE MACROAGGREGATI	
MISSIONI E PROGRAMMI \ MACROAGGREGATI	

(*) Allegato introdotto dal DM 1 dicembre 2015. Gli enti locali possono rinviare la decorrenza dell'aggiornamento dello schema di rendiconto all'esercizio in cui i rendiconti dei Comuni e delle Province sono acquisiti dalla banca dati delle amministrazioni pubbliche di cui all'articolo 13 della legge n. 196 del 2009 e resi disponibili a ISTAT.



PROSPETTO DELLE SPESE DI BILANCIO PER MISSIONI, PROGRAMMI E MACROAGGREGATI
SPESE IN CONTO CAPITALE E SPESE PER INCREMENTO DI ATTIVITA' FINANZIARIE - PAGAMENTI IN C/RESIDUI
Esercizio finanziario 2019 (*)

Allegato e) al Rendiconto - Spese per macroaggregati

MISSIONI E PROGRAMMI \ MACROAGGREGATI		Investimenti fissi lordi	TOTALE Spese in conto capitale
		202	200
01	MISSIONE 01 - Servizi istituzionali, generali e di gestione		
11	Altri servizi generali	1.486,68	1.486,68
	TOTALE MISSIONE 1 - Servizi istituzionali, generali e di gestione	1.486,68	1.486,68
	TOTALE MACROAGGREGATI	1.486,68	1.486,68

(*) Allegato introdotto dal DMV 1 dicembre 2015. Gli enti locali possono rinviare la decorrenza dell'aggiornamento dello schema di rendiconto all'esercizio in cui i rendiconti dei Comuni e delle Province sono acquisiti dalla banca dati delle amministrazioni pubbliche di cui all'articolo 13 della legge n. 196 del 2009 e resi disponibili a ISTAT.





PROSPETTO DELLE SPESE DI BILANCIO PER MISSIONI, PROGRAMMI E MACROAGGREGATI
SPESE PER RIMBORSO DI PRESTITI - IMPEGNI
Esercizio finanziario 2019

Allegato e) al Rendiconto - Spese per macroaggregati

MISSIONI E PROGRAMMI \ MACROAGGREGATI
TOTALE MACROAGGREGATI
MISSIONI E PROGRAMMI \ MACROAGGREGATI

(1) Gli stanziamenti di spesa riguardanti il macroaggregato "Fondi per rimborso prestiti" non possono essere impegnati e pagati.



**PROSPETTO DELLE SPESE DI BILANCIO PER MISSIONI, PROGRAMMI E MACROAGGREGATI
SPESE PER RIMBORSO DI PRESTITI - IMPEGNI**

Esercizio finanziario 2020

Allegato e) al Rendiconto - Spese per macroaggregati

MISSIONI E PROGRAMMI \ MACROAGGREGATI	
TOTALE MACROAGGREGATI	
MISSIONI E PROGRAMMI \ MACROAGGREGATI	

(1) Gli stanziamenti di spesa riguardanti il macroaggregato "Fondi per rimborso prestiti" non possono essere impegnati e pagati.



PROSPETTO DELLE SPESE DI BILANCIO PER MISSIONI, PROGRAMMI E MACROAGGREGATI
SPESE PER RIMBORSO DI PRESTITI - IMPEGNI
Esercizio finanziario 2021

Allegato e) al Rendiconto - Spese per macroaggregati

MISSIONI E PROGRAMMI \ MACROAGGREGATI
TOTALE MACROAGGREGATI
MISSIONI E PROGRAMMI \ MACROAGGREGATI

(1) Gli stanziamenti di spesa riguardanti il macroaggregato "Fondi per rimborso prestiti" non possono essere impegnati e pagati.



PROSPETTO DELLE SPESE DI BILANCIO PER MISSIONI, PROGRAMMI E MACROAGGREGATI
SPESE PER SERVIZI PER CONTO TERZI E PARTITE DI GIRO - IMPEGNI
Esercizio finanziario 2019

Allegato e) al Rendiconto - Spese per macroaggregati

MISSIONI E PROGRAMMI \ MACROAGGREGATI	Uscite per partite di giro	TOTALE
	701	700
99 MISSIONE 99 - SERVIZI PER CONTO TERZI 01 Servizi per conto terzi - Partite di giro	2.101.354,90	2.101.354,90
TOTALE MISSIONE 99 - SERVIZI PER CONTO TERZI	2.101.354,90	2.101.354,90
TOTALE MACROAGGREGATI	2.101.354,90	2.101.354,90



Handwritten signature in black ink.

PROSPETTO DELLE SPESE DI BILANCIO PER MISSIONI, PROGRAMMI E MACROAGGREGATI
SPESE PER SERVIZI PER CONTO TERZI E PARTITE DI GIRO - IMPEGNI
Esercizio finanziario 2020

Allegato e) al Rendiconto - Spese per macroaggregati

MISSIONI E PROGRAMMI \ MACROAGGREGATI		Uscite per partite di giro	TOTALE
		701	700
99	MISSIONE 99 - SERVIZI PER CONTO TERZI		
01	Servizi per conto terzi - Partite di giro	0,00	0,00
	TOTALE MISSIONE 99 - SERVIZI PER CONTO TERZI	0,00	0,00
	TOTALE MACROAGGREGATI	0,00	0,00



**PROSPETTO DELLE SPESE DI BILANCIO PER MISSIONI, PROGRAMMI E MACROAGGREGATI
SPESE PER SERVIZI PER CONTO TERZI E PARTITE DI GIRO - IMPEGNI
Esercizio finanziario 2021**

Allegato e) al Rendiconto - Spese per macroaggregati

MISSIONI E PROGRAMMI \ MACROAGGREGATI		Uscite per partite di giro	TOTALE
		701	700
99	MISSIONE 99 - SERVIZI PER CONTO TERZI	0,00	0,00
01	Servizi per conto terzi - Partite di giro	0,00	0,00
	TOTALE MISSIONE 99 - SERVIZI PER CONTO TERZI	0,00	0,00
	TOTALE MACROAGGREGATI	0,00	0,00



Handwritten signature in black ink.

Allegato D) al Rendiconto - Accertamenti pluriennali
ACCERTAMENTI ASSUNTI NELL'ESERCIZIO DI RIFERIMENTO E NEGLI ESERCIZI PRECEDENTI IMPUTATI ALL'ANNO SUCCESSIVO
CUI SI RIFERISCE IL RENDICONTO E SEGUENTI - ANNO 2019

	TITOLI E TIPOLOGIE DI ENTRATA	Anno successivo a quello cui si riferisce il rendiconto		Secondo anno successivo a quello cui si riferisce il rendiconto		Anni successivi
		Previsioni di competenza	Accertamenti	Previsioni di competenza del bilancio pluriennale	Accertamenti	
20101	TITOLO 2 - Trasferimenti correnti					
	TIPLOGIA 101 - Trasferimenti correnti da Amministrazioni pubbliche	19.646.936,70	0,00	9.271.680,62	0,00	0,00
20000	TOTALE TITOLO 2	19.646.936,70	0,00	9.271.680,62	0,00	0,00
	TITOLO 3 - Entrate extratributarie					
30300	TIPLOGIA 300 - Interessi attivi	3.000,00	0,00	0,00	0,00	0,00
30500	TIPLOGIA 500 - Rimborsi e altre entrate correnti	3.000,00	0,00	2.500,00	0,00	0,00
30000	TOTALE TITOLO 3	6.000,00	0,00	2.500,00	0,00	0,00
	TITOLO 9 - Entrate per conto terzi e partite di giro					
90100	TIPLOGIA 100 - Entrate per partite di giro	5.150.000,00	0,00	5.150.000,00	0,00	0,00
90000	TOTALE TITOLO 9	5.150.000,00	0,00	5.150.000,00	0,00	0,00
	TOTALE	24.802.936,70	0,00	14.424.180,62	0,00	0,00






Allegato g) al Rendiconto - Impegni pluriennali
IMPEGNI ASSUNTI NELL'ESERCIZIO DI RIFERIMENTO E NEGLI ESERCIZI PRECEDENTI IMPUTATI ALL'ANNO SUCCESSIVO
CUI SI RIFERISCE IL RENDICONTO E SEGUENTI - ANNO 2019

	TTOLTI E MACROAGGREGATI DI SPESA	Anno successivo a quello cui si riferisce il rendiconto		Secondo anno successivo a quello cui si riferisce il rendiconto		Anni successivi	
		Previsioni di competenza	Impegni	Previsioni di competenza del bilancio pluriennale	Impegni	Impegni	Impegni
101	TTITOLO 1 - Spese correnti						
	Redditi da lavoro dipendente	8.890,827,81	0,00	5.433.554,85	0,00	0,00	0,00
102	Imposte e tasse a carico dell'ente	387.230,03	0,00	297.630,03	0,00	0,00	0,00
103	Acquisto di beni e servizi	10.249.315,52	0,00	3.533.495,74	0,00	0,00	0,00
110	Altre spese correnti	158.021,48	0,00	6.000,00	0,00	0,00	0,00
100	TOTALE TTITOLO 1	19.685.394,84	0,00	9.270.680,62	0,00	0,00	0,00
	TTITOLO 2 - Spese in conto capitale						
202	Investimenti fissi lordi	3.000,00	0,00	3.500,00	0,00	0,00	0,00
200	TOTALE TTITOLO 2	3.000,00	0,00	3.500,00	0,00	0,00	0,00
	TTITOLO 7 - Uscite per conto terzi e partite di giro						
701	Uscite per partite di giro	5.150.000,00	0,00	5.150.000,00	0,00	0,00	0,00
700	TOTALE TTITOLO 7	5.150.000,00	0,00	5.150.000,00	0,00	0,00	0,00
	TOTALE	24.838.394,84	0,00	14.424.180,62	0,00	0,00	0,00

(1) Gli stanziamenti di spesa riguardanti il macroaggregato "Fondi per rimborso prestiti" non possono essere impegnati e pagati.



Handwritten signature in black ink.

MISSIONI	Contorni analitici per missione		COMPONENTI NEGATIVI DELLA GESTIONE										Conti diversi di gestione			
	Acquisto di materiale per missione	Vogliazioni delle missioni di natura prima e seconda di categoria (1+2)	Produzioni di servizi	Trasferimenti correnti	Contributi agli investimenti di natura pubblica	Contributi agli investimenti di natura privata	Utilizzo beni di terzi	Ferrovie	Ammortamenti immobilizzabili	Ammortamenti su immobilizzabili	Altre svalutazioni delle immobilizzazioni	Soluzioni di crediti	Accantonamento per rischi	Altri accantonamenti	Costi diversi di gestione	Totale componenti positivi delle entrate
MISSIONE 01	342.832,40	0,00	12.993.233,41	0,00	0,00	0,00	24.800,00	7.347.216,44	0,00	26.107,81	0,00	0,00	0,00	153.986,52	21.788.276,96	
TOTALE COSTI/ONERI	342.832,40	0,00	12.993.233,41	0,00	0,00	0,00	24.800,00	7.347.216,44	0,00	26.107,81	0,00	0,00	0,00	153.986,52	21.788.276,96	
MISSIONI	DARE/EROGAZIONI		BETTERIE DI VALORE ATTIVITA'										COMPONENTI IN ONERE STRAORDINARI		IMPOSTE	
	Oneri finanziari	Totale Oneri finanziari	Svalutazioni	Totale utile di valore attività finanziarie	Soprvalenze passive e passività da versare	Manutenzioni straordinarie	Trasferimenti in conto capitale	Altri oneri straordinari	Totale Oneri straordinari	Imposte	Totale Imposte	TOTALE COSTI	TOTALE COSTI	TOTALE COSTI	TOTALE COSTI	
MISSIONE 01	0,00	0,00	0,00	0,00	1.858.596,69	0,00	0,00	0,00	1.858.596,69	1.357.514,57	1.357.514,57	24.004.297,54	24.004.297,54	24.004.297,54	24.004.297,54	
TOTALE COSTI/ONERI	0,00	0,00	0,00	0,00	1.858.596,69	0,00	0,00	0,00	1.858.596,69	1.357.514,57	1.357.514,57	24.004.297,54	24.004.297,54	24.004.297,54	24.004.297,54	



[Handwritten signature]

[Handwritten signature]

**CONTO DEL BILANCIO - GESTIONE DELLE SPESE
RIPARTIZIONE PER MISSIONI e PROGRAMMI DELLA POLITICA REGIONALE UNITARIA**

MISSIONE, PROGRAMMA, TITOLO	DENOMINAZIONE	RESIDUI PASSIVI AL 1/1/2019	PAGAMENTI IN C/RESIDUI (PR)	RIACCERTAMENTO RESIDUI	ECONOMIE DI COMPETENZA (ECP=CP-I-FPV)	RESIDUI PASSIVI DA
		(RS)	PAGAMENTI IN C/ COMPETENZA (PC)	(R/1)		IMPEGNI (I/2)
		PREVISIONI DEFINITIVE DI COMPETENZA (CP)	TOTALE PAGAMENTI (TP=PR +PC)	FONDO PLURIENNALE VINCOLATO (FPV) (3)		RESIDUI PASSIVI DA ESERCIZIO DI COMPETENZA (EC=I+PC)
		PREVISIONI DEFINITIVE DI CASSA (CS)				TOTALE RESIDUI PASSIVI DA RIPORTARE (TR=EP+EC)

* Indicare solo le missioni e i programmi che presentano spese riguardanti la politica regionale unitaria.

(1) Indicare l'ammontare complessivo derivante dal riaccertamento dei residui (l'importo dei debiti definitivamente cancellati dalle scritture). Non riguarda il riaccertamento di impegni di competenza dell'esercizio cui si riferisce il rendiconto. In sede di riaccertamento dei residui non può essere effettuata una retifica in aumento dei residui passivi se non nei casi espressamente consentiti (Principio contabile applicato della contabilità finanziaria 9.1 di cui all'Allegato n. 4-2). Le retifiche in aumento sono indicate con il segno "+", le retifiche in riduzione sono indicate con il segno "-".

(2) Indicare gli impegni imputati contabilmente all'esercizio cui il rendiconto si riferisce al netto dei debiti che, in occasione del riaccertamento ordinario dei residui effettuato ai sensi dell'articolo 3, comma 4, risultassero non esigibili e reimputati agli esercizi in cui le obbligazioni risultano esigibili.

(3) Indicare l'importo corrispondente agli impegni imputati agli esercizi successivi finanziati con il fondo pluriennale vincolato.



[Handwritten signature]

ELENCO DEI RESIDUI ATTIVI PROVENIENTI DAGLI ESERCIZI ANTERIORI A QUELLO DI COMPETENZA ai sensi art. 11 comma 4 lett. m) del d.lgs. 118/2011

TITOLO TIPOLOGIA CATEGORIA CAPITOLO	DESCRIZIONE	ESPF	RESIDUI ATTIVI AL 1/1/2019 (RS)	RISCOSSIONI IN C/ RESIDUI (RR)	RIACCERTAMENTI RESIDUI (RS)	RESIDUI ATTIVI DA ESERCIZI PRECEDENTI (EP = RS -RR+R)
TITOLO 2 - Trasferimenti correnti						
TIPOLOGIA 101 - Trasferimenti correnti da Amministrazioni pubbliche						
CATEGORIA 102 - Trasferimenti correnti da Amministrazioni Locali						
CAPITOLO E2301003701 - Risorse Vincolate (Capitolo: U2301023701; U2301023702; U2301023703)						
Entrate Prog. "monitoraggio, accompagnamento e assistenza tecnica alle politiche attive promosse dal Dipartimento Lavoro" - PAC						
TOTALE CAPITOLO		2016	108.194,12	0,00	-32.055,33	76.138,79
CAPITOLO E2401003000 - Risorse Autonome			108.194,12	0,00	-32.055,33	76.138,79
TOTALE CAPITOLO		2016	108.194,12	0,00	-32.055,33	76.138,79
ENTRATE FONDI PROGETTO NATURA E TURISMO (cap. spesa 2401022500)						
TOTALE CAPITOLO		2013	42.470,38	0,00	0,00	42.470,38
CAPITOLO E2401003101 - Risorse Autonome			42.470,38	0,00	0,00	42.470,38
TOTALE CAPITOLO		2013	42.470,38	0,00	0,00	42.470,38
GESTIONE TEMPO DETERMINATO L.R. 1/2014 (cap. spesa 2401022600)						
TOTALE CAPITOLO		2017	385.695,66	0,00	0,00	385.695,66
CAPITOLO E2401003601 - Risorse Autonome			385.695,66	0,00	0,00	385.695,66
Prog. Registro Volontariato -Novaz. Calabria Etica						
TOTALE CAPITOLO		2017	173.739,28	0,00	0,00	173.739,28
CAPITOLO E2401003701 - Risorse Vincolate (Capitolo: U2301023601; U2301023602; U2301023603; U2301023604)			173.739,28	0,00	0,00	173.739,28
TOTALE CAPITOLO		2017	173.739,28	0,00	0,00	173.739,28
Entrate Prog. Ambiente 3.5 - Piano di Azione e Coesione						
TOTALE CAPITOLO		2018	60.000,00	0,00	-60.000,00	0,00
CAPITOLO E2401003901 - Risorse Vincolate (Capitolo: U2301023901; U2301023902; U2301023903; U2301023904)			60.000,00	0,00	-60.000,00	0,00
Entrate Prog. "Osservatorio sul turismo" - PAC Scheda III.8						
TOTALE CAPITOLO		2016	749.560,00	390.000,00	0,00	359.560,00
CAPITOLO E2401004001 - Risorse Vincolate (Capitolo: U2301024001; U2301024002; U2301024003)			749.560,00	390.000,00	0,00	359.560,00
L.R. n. 15/2008 - trasf. e gestione personale TD						
TOTALE CAPITOLO		2017	93.503,03	0,00	0,00	93.503,03
CAPITOLO E2401004201 - Risorse Vincolate (Capitolo: U2301024201; U2301024202; U2301024203; U2301024204)			93.503,03	0,00	0,00	93.503,03
Entrate Prog. "Supporto e assistenza per la pianificazione settoriale nel settore dei Trasporti" - PAC Scheda n. 10						
TOTALE CAPITOLO		2016	284.508,00	224.436,00	0,00	60.072,00
CAPITOLO E2401004301 - Risorse Vincolate (Capitolo: U2301024301; U2301024302; U2301024303; U2301024304; U2301024305; U2301024306)			284.508,00	224.436,00	0,00	60.072,00
Entrate Prog. "Piani Locali per il Lavoro P.L. - Attuazione fase II" PAC Scheda n. 3						
TOTALE CAPITOLO		2016	260.700,00	182.328,45	0,00	78.371,55
CAPITOLO E2401004501 - Risorse Vincolate (Capitolo: U2301024501)			260.700,00	182.328,45	0,00	78.371,55
Entrate progetto digitalizzazione						
TOTALE CAPITOLO		2018	527.126,47	439.126,47	-145,64	87.854,36



[Handwritten signature]

TITOLO TIPOLOGIA CATEGORIA CAPITOLO	DESCRIZIONE	ESPF	RESIDUI ATTIVI AL 1/1/2019 (RS)	RISCOSSIONI IN C/ RESIDUI (RR)	RIACCERTAMENTI RESIDUI (R)	RESIDUI ATTIVI DA ESERCIZI PRECEDENTI (EP = RS -RR+R)
TOTALE CAPITOLO			527.126,47	439.126,47	-145,64	87.854,36
CAPITOLO E2401004701 - <i>Risorse Vinicole (Capitolo: U2401024701)</i>						
	Entrate progetto "rису - azioni innovative"	2018	72.873,53	72.873,45	-0,08	0,00
TOTALE CAPITOLO			72.873,53	72.873,45	-0,08	0,00
CAPITOLO E2401004801 - <i>Risorse Vinicole (Capitolo: U2401024801; U2401024802)</i>						
	Entrate progetto "Percorsi Formatori di n. 1000 lavoratori percettori in deroga o lavoratori disoccupati con progressa esperienza lavorativa presso gli Uffici Giudizianti" - PAC.	2018	6.120.000,00	3.000.000,00	-1.603.330,85	1.516.669,15
TOTALE CAPITOLO			6.120.000,00	3.000.000,00	-1.603.330,85	1.516.669,15
TOTALE CATEGORIA 102 - <i>Trasferimenti correnti da Amministrazioni Locali</i>			8.878.376,47	4.308.764,37	-1.695.531,90	2.874.074,20
TOTALE TIPOLOGIA 101 - <i>Trasferimenti correnti da Amministrazioni pubbliche</i>			8.878.376,47	4.308.764,37	-1.695.531,90	2.874.074,20
TIPOLOGIA 105 - <i>Trasferimenti correnti dall'Unione Europea e dal Resto del Mondo</i>						
CATEGORIA 501 - <i>Trasferimenti correnti dall'Unione Europea</i>						
CAPITOLO E2301000100 - <i>Risorse Autonome</i>						
PROGETTO SIL POR CAL. 2007/2013 ENTRATE FSE (cap. spesa 2401020300)		2009	86.339,39	0,00	-86.339,39	0,00
TOTALE CAPITOLO			86.339,39	0,00	-86.339,39	0,00
CAPITOLO E2301003401 - <i>Risorse Vinicole (Capitolo: U2401023104)</i>						
ENTRATE PROG. Piani Locali del Lavoro- POR CALABRIA 2007/2013, ASSE II, OB. "E1"		2015	71.921,30	0,00	0,00	71.921,30
TOTALE CAPITOLO			71.921,30	0,00	0,00	71.921,30
CAPITOLO E2301003501 - <i>Risorse Vinicole (Capitolo: U2401023302; U2401023303; U2401023304)</i>						
Entrate PROG. PON IOG "INIZIATIVA OCCUPAZIONE GIOVANI" - MIS. 7.1 - COLLABORATORI		2016	3.450.000,00	0,00	0,00	3.450.000,00
TOTALE CAPITOLO			3.450.000,00	0,00	0,00	3.450.000,00
CAPITOLO E2401001500 - <i>Risorse Autonome</i>						
FONDI PROGETTO MINTORAGGIO URBANISTICA (cap. spesa 2401021400)		2012	50.726,99	0,00	-50.726,99	0,00
TOTALE CAPITOLO			50.726,99	0,00	-50.726,99	0,00
TOTALE CATEGORIA 501 - <i>Trasferimenti correnti dall'Unione Europea</i>			3.658.987,68	0,00	-137.066,38	3.521.921,30
TOTALE TIPOLOGIA 105 - <i>Trasferimenti correnti dall'Unione Europea e dal Resto del Mondo</i>			3.658.987,68	0,00	-137.066,38	3.521.921,30
TOTALE TITOLO 2 - <i>Trasferimenti correnti</i>			12.537.358,15	4.308.764,37	-1.832.598,28	6.395.995,50
TOTALE GENERALE			12.537.358,15	4.308.764,37	-1.832.598,28	6.395.995,50



Handwritten signature and initials in black ink.

ELENCO DEI RESIDUI PASSIVI PROVENIENTI DAGLI ESERCIZI ANTERIORI A QUELLO DI COMPETENZA ai sensi art. 11 comma 4 lett. m) del d.lgs. 118/2011

MISSIONE PROGRAMMA TITOLO MACROAGGREGATO CAPITOLO	DESCRIZIONE	ESPE	RESIDUI PASSIVI AL 1/1/2019 (RS)	PAGAMENTI IN C/ RESIDUI (PR)	RIACCERTAMENTO RESIDUI (R Y1)	RESIDUI PASSIVI DA ESERCIZI PRECEDENTI (ED-RS- PR+R)
MISSIONE 01 - Servizi istituzionali, generali e di gestione						
PROGRAMMA 0101 - Organi Istituzionali						
TITOLO 1 - Spese correnti						
MACROAGGREGATO 101 - Redditi da lavoro dipendente						
CAPITOLO U1101010102 - Risorse Autonome						
INDENNITA' DOVUTE AI MEMBRI DEL COLLEGIO DEI REVISORI-CONTRIBUTI SOCIALI E PREVID.						
TOTALE CAPITOLO						
TOTALE MACROAGGREGATO 101 - Redditi da lavoro dipendente						
MACROAGGREGATO 102 - Imposte e tasse a carico dell'ente						
CAPITOLO U1101010103 - Risorse Autonome						
INDENNITA' DOVUTE AI MEMBRI DEL COLLEGIO DEI REVISORI-LRAP						
TOTALE CAPITOLO						
TOTALE MACROAGGREGATO 102 - Imposte e tasse a carico dell'ente						
MACROAGGREGATO 103 - Acquisto di beni e servizi						
CAPITOLO U1101010101 - Risorse Autonome						
INDENNITA' DOVUTE AI MEMBRI DEL COLLEGIO DEI REVISORI-RETRIBUZ. LORDE IN DENARO						
2016						
2017						
2018						
TOTALE CAPITOLO						
TOTALE MACROAGGREGATO 103 - Acquisto di beni e servizi						
TOTALE TITOLO 1 - Spese correnti						
TOTALE PROGRAMMA 0101 - Organi Istituzionali						
PROGRAMMA 0110 - Risorse umane						
TITOLO 1 - Spese correnti						
MACROAGGREGATO 101 - Redditi da lavoro dipendente						
CAPITOLO U1201010101 - Risorse Autonome						
SPESA PER STIPENDI LORDE, COMPENSI, ALTRI ASSEGNI FISSI E CONTRIBUTI DIVERSI A CARICO DELL'ENTE, INERENTI AL DIRETTORE GENERALE - GESTIONE COMMISSARIALE						
2016						
TOTALE CAPITOLO						
CAPITOLO U1201010102 - Risorse Autonome						
SPESA PER INDENNITA' LORDE ACCESSORIE, ALTRI ASSEGNI FISSI IVI COMPRESSE QUELLE PER IL PAGAMENTO DELLE INDENNITA' DI POSIZIONE AL PERSONALE DELL'AZIENDA						
2016						
2017						
2018						
TOTALE CAPITOLO						
CAPITOLO U1201010103 - Risorse Autonome						
SPESA PER CONTRIBUTI PREVID. SU INDENNITA' ACCESSORIE, ALTRI ASSEGNI FISSI IVI COMPRESSE QUELLE PER IL PAGAMENTO DELLE INDENNITA' DI POSIZIONE AL PERSONALE DELL'AZIENDA						
2016						
2017						
TOTALE CAPITOLO						
9.405,98						
9.405,98						



[Handwritten signature]

MISSIONE PROGRAMMA TITOLO MACROAGGREGATO CAPITOLO	DESCRIZIONE	ESPF	RESIDUI PASSIVI AL 1/1/2019 (RS)	PAGAMENTI IN C/ RESIDUI (PR)	RIACCERTAMENTO RESIDUI (R 10)	RESIDUI PASSIVI DA ESERCIZI PRECEDENTI (EP-RS- PR+R)
CAPITOLO UI201010701 - Risorse Autonome						
SPESA PER IL PERSONALE DISTACCATO - COMANDATO E/O IN UTILIZZO						
TOTALE CAPITOLO		2016	13.228,42	13.228,42	0,00	0,00
CAPITOLO UI201010702 - Risorse Autonome						
SPESA PERSONALE DISTACCATO-COMANDATO E/O IN UTILIZZO - CONTRIB. PREV.						
TOTALE CAPITOLO		2016	4.000,00	4.000,00	0,00	0,00
		2017	10.000,00	10.000,00	0,00	0,00
TOTALE CAPITOLO			14.000,00	14.000,00	0,00	0,00
CAPITOLO UI201010801 - Risorse Autonome						
SPESA PER ONERI PREVID. CONTRIBUTI DIVERSI A CARICO DELL'AZIENDA INERENTI IL DIRETTORE GENERALE						
TOTALE CAPITOLO		2016	819,95	819,95	0,00	0,00
		2018	2.935,23	2.935,23	0,00	0,00
TOTALE CAPITOLO			3.755,18	3.755,18	0,00	0,00
CAPITOLO UI201010901 - Risorse Autonome						
SPESA PER IL PERSONALE ARDIS TRASF. ALL'AZIENDA L.R. N. 16 - SOMME AL LORDO						
TOTALE CAPITOLO		2015	16.143,88	16.143,88	0,00	0,00
		2017	399,20	399,20	0,00	0,00
TOTALE CAPITOLO			16.543,08	16.543,08	0,00	0,00
CAPITOLO UI201010902 - Risorse Autonome						
SPESA PER IL PERSONALE ARDIS TRASF. ALL'AZIENDA L.R.N. 16 - CONTRIB. PREVID.						
TOTALE CAPITOLO		2018	5.233,39	5.233,39	0,00	0,00
TOTALE MACROAGGREGATO 102 - Redditi da lavoro dipendente			5.233,39	5.233,39	0,00	0,00
MACROAGGREGATO 102 - Imposte e tasse a carico dell'ente						
TOTALE CAPITOLO			108.203,24	97.797,56	-1.000,00	9.405,68
CAPITOLO UI201010703 - Risorse Autonome						
SPESA PER IL PERSONALE DISTACCATO-COMANDATO E/O IN UTILIZZO - IRAP						
TOTALE CAPITOLO		2017	6.800,00	6.551,00	-249,00	0,00
		2018	2.000,00	0,00	0,00	2.000,00
TOTALE CAPITOLO			8.800,00	6.551,00	-249,00	2.000,00
CAPITOLO UI201011103 - Risorse Autonome						
SPESA PER IMPOSTE E TASSE (IRAP) SU INDENNITA' DI RISULTATO DIRETTORE GENERALE						
TOTALE CAPITOLO		2018	1.700,00	0,00	-1.700,00	0,00
TOTALE MACROAGGREGATO 102 - Imposte e tasse a carico dell'ente			1.700,00	0,00	-1.700,00	0,00
MACROAGGREGATO 103 - Acquisto di beni e servizi						
TOTALE CAPITOLO			10.500,00	6.551,00	-1.949,00	2.000,00
CAPITOLO UI201010201 - Risorse Autonome						
SPESA PER INDENNITA' DI TRASFERITA E RIMBORSO SPESE PER MISSIONI INERENTI AL DIRETTORE GENERALE						
TOTALE CAPITOLO		2018	92,25	92,25	0,00	0,00
CAPITOLO UI201010601 - Risorse Autonome						
SPESA PER INDENNITA' DI TRASFERITA E RIMBORSO SPESE PER MISSIONI INERENTI AL PERSONALE DELL'AZIENDA						
TOTALE CAPITOLO		2018	537,89	537,89	0,00	0,00
TOTALE MACROAGGREGATO 103 - Acquisto di beni e servizi			537,89	537,89	0,00	0,00
TOTALE TITOLO 1 - Spese correnti			118.333,38	104.978,70	-2.949,00	11.405,68



MISSIONE PROGRAMMA TITOLO MACROAGGREGATO CAPITOLO	DESCRIZIONE	ESPE	RESIDUI PASSIVI AL 1/1/2019 (RS)	PAGAMENTI IN C/ RESIDUI (PR)	RIACCERTAMENTO RESIDUI (R) (1)	RESIDUI PASSIVI DA ESERCIZI PRECEDENTI (EP=RS- PR+R)
TOTALE PROGRAMMA 0110 - Risorse umane			119.333,38	104.978,70	-2.949,00	114.055,68
PROGRAMMA 0111 - Altri servizi generali						
TITOLO 1 - Spese correnti						
MACROAGGREGATO 102 - Imposte e tasse a carico dell'ente						
CAPITOLO U1204010302 - Risorse Autonome						
SPESE PER TASSA RIFIUTI		2017	417,00	417,00	0,00	0,00
TOTALE CAPITOLO			417,00	417,00	0,00	0,00
CAPITOLO U1204100301 - Risorse Autonome						
IMPOSTE E TASSE - IRAP		2016	914,81	914,81	0,00	0,00
TOTALE CAPITOLO			914,81	914,81	0,00	0,00
CAPITOLO U1204100302 - Risorse Autonome						
IMPOSTE E TASSE - ALTRE IMPOSTE		2016	681,72	681,72	0,00	0,00
2017		195,52	195,52	195,52	0,00	0,00
TOTALE CAPITOLO			877,24	877,24	0,00	0,00
TOTALE MACROAGGREGATO 102 - Imposte e tasse a carico dell'ente			2.209,05	2.209,05	0,00	0,00
MACROAGGREGATO 103 - Acquisto di beni e servizi						
CAPITOLO U1204010101 - Risorse Autonome						
SPESE CONTRATTUALI, CONDOMINIALI PER FITTO LOCALI ADIBITI AD UFFICI DELL'AZIENDA		2018	9.000,00	9.000,00	0,00	0,00
TOTALE CAPITOLO			9.000,00	9.000,00	0,00	0,00
CAPITOLO U1204010201 - Risorse Autonome						
SPESE PER MANUTENZIONE ORDINARIA E RIPARAZIONI		2016	108,22	0,00	-4,72	103,50
2018		1.500,00	1.500,00	950,00	0,00	550,00
TOTALE CAPITOLO			1.608,22	950,00	-4,72	653,50
CAPITOLO U1204010301 - Risorse Autonome						
SPESE PER UTENZE E CANONI- CONSUMI DI ILLUMINAZIONE, ACQUA, RISCALDAMENTO UFFICI		2018	2.884,27	2.884,27	0,00	0,00
TOTALE CAPITOLO			2.884,27	2.884,27	0,00	0,00
CAPITOLO U1204010401 - Risorse Autonome						
SPESE STRAORDINARIE PER PULIZIE UFFICI E LOCALI		2015	3.259,65	3.259,65	0,00	0,00
2018		6.299,65	6.299,65	6.208,45	-91,20	0,00
TOTALE CAPITOLO			9.559,30	9.468,10	-91,20	0,00
CAPITOLO U1204010601 - Risorse Autonome						
SPESE PER STAMPATI, REGISTRI, CANCELLERIA ED ACQUISTI VARI		2018	1.000,00	955,00	-45,00	0,00
TOTALE CAPITOLO			1.000,00	955,00	-45,00	0,00
CAPITOLO U1204010701 - Risorse Autonome						
SPESE UTENZE E CANONI - TELEFONICHE ORDINARIE		2016	2.809,31	1.494,63	0,00	1.314,68
2017		556,00	556,00	0,00	0,00	556,00
2018		2.341,60	2.341,60	609,44	0,00	2.332,16



[Handwritten signature]

MISSIONE PROGRAMMA TITOLO MACROAGGREGATO CAPITOLO	DESCRIZIONE	ESPP	RESIDUI PASSIVI AL 1/1/2019 (RS)	PAGAMENTI IN C/ RESIDUI (PR)	RIACCERTAMENTO RESIDUI (R+I)	RESIDUI PASSIVI DA ESERCIZI PRECEDENTI (EP-RS- PR+R)
TOTALE CAPITOLO						
CAPITOLO U1204010891 - <i>Risorse Autonome</i>			6.306,91	2.104,07	0,00	4.202,84
SESE POSTALI		2018	633,30	112,50	0,00	520,80
TOTALE CAPITOLO						
CAPITOLO U1204011102 - <i>Risorse Autonome</i>			633,30	112,50	0,00	520,80
ACQUISTO MACCHINE ELETTRONICHE E COMPUTERS						
TOTALE CAPITOLO		2016	1.796,41	0,00	0,00	1.796,41
		2017	1.870,00	0,00	0,00	1.870,00
		2018	2.000,00	0,00	0,00	2.000,00
TOTALE CAPITOLO						
CAPITOLO U1204011701 - <i>Risorse Autonome</i>			5.666,41	0,00	0,00	5.666,41
SESE INFORMATICHE, DI TRASMISSIONE DATI E FUNZIONAMENTO PER IL SUI-SISTEMA CO CALABRIA						
TOTALE CAPITOLO		2015	6.688,38	6.688,38	0,00	0,00
		2016	82.000,00	16.210,58	-20.000,00	45.789,42
		2017	40.000,00	5.554,38	0,00	34.445,62
		2018	8.000,00	0,00	0,00	8.000,00
TOTALE CAPITOLO						
CAPITOLO U1204011801 - <i>Risorse Autonome</i>			136.688,38	28.453,34	-20.000,00	88.235,04
ACQUISTO SOFTWARE ED ATTREZZATURE VARIE						
TOTALE CAPITOLO		2015	1.477,90	1.477,90	0,00	0,00
		2016	2.000,00	2.000,00	0,00	0,00
		2017	1.698,94	1.698,94	0,00	0,00
		2018	2.000,00	300,00	0,00	1.700,00
TOTALE CAPITOLO						
CAPITOLO U1204011901 - <i>Risorse Autonome</i>			7.176,84	5.476,84	0,00	1.700,00
ADEMPIMENTI PERFORMANCE E ANTICORRUZIONE						
TOTALE CAPITOLO		2018	5.000,00	4.600,00	0,00	400,00
CAPITOLO U1204030101 - <i>Risorse Autonome</i>			5.000,00	4.600,00	0,00	400,00
SESE PER L'ACQUISTO DI LIBRI, STAMPE, RIVISTE, GIORNALI, ABBON., PUBBLICAZ. E OPERE ARTISTICHE (SESE CORRENTI OPERATIVE)						
TOTALE CAPITOLO		2018	455,83	0,00	-455,83	0,00
CAPITOLO U1204040201 - <i>Risorse Autonome</i>			455,83	0,00	-455,83	0,00
SESE PER ATTI A DIFESA DELL'AZIENDA - SESE LEGALI						
TOTALE CAPITOLO		2016	671,36	0,00	0,00	671,36
		2017	10.221,58	5.017,98	0,00	5.203,60
		2018	11.831,69	10.096,46	0,00	1.735,23
TOTALE CAPITOLO						
CAPITOLO U1204050101 - <i>Risorse Autonome</i>			22.724,63	15.114,44	0,00	7.610,19
SESE PER IL FUNZIONAMENTO INCLUSI I GETTONI DI PRESENZA, I COMPENSI, AI COMPONENTI E LE INDENNITA' DI MISSIONE ED IL RIMBORSO SESE PER MEMBRI ESTERNI ALL'AZIENDA						
TOTALE CAPITOLO		2017	239,98	239,98	0,00	0,00
		2018	1.684,24	1.684,24	0,00	0,00
ONERI BANCARI PER IL SERVIZIO DI TESORERIA						
CAPITOLO U1204090100 - <i>Risorse Autonome</i>			1.924,22	1.924,22	0,00	0,00



Handwritten signature in black ink.

MISSIONE PROGRAMMA TITOLO MACROAGGREGATO CAPITOLO	DESCRIZIONE	ESPE	RESIDUI PASSIVI AL 1/1/2019 (RS)	PAGAMENTI IN C/ RESIDUI (PR)	RIACCERTAMENTO RESIDUI (R1)	RESIDUI PASSIVI DA ESERCIZI PRECEDENTI (EP-RS- PR+R)
TOTALE CAPITOLO		2014	1.013,52	0,00	0,00	1.013,52
CAPITOLO U1204100101 - <i>Risorse Autonome</i>			1.013,52	0,00	0,00	1.013,52
SESE DI RAPPRESENTANZA		2018	1.046,00	1.046,00	0,00	0,00
TOTALE CAPITOLO			1.046,00	1.046,00	0,00	0,00
CAPITOLO U3101020101 - <i>Risorse Autonome</i>						
SESE DI PROMOZIONE OSSERVATORI TEMATICI E MERCATO DEL LAVORO E TIROCINI FORMATIVI		2017	6.292,40	5.949,68	0,00	342,72
		2018	10.000,00	9.800,00	0,00	200,00
TOTALE CAPITOLO			16.292,40	15.749,68	0,00	542,72
CAPITOLO U3101020102 - <i>Risorse Autonome</i>						
SESE DI PROMOZIONE OSSERVATORI TEMATICI E MERCATO DEL LAVORO E TIROCINI FORMATIVI- ALTRI SERVIZI		2015	1.156,64	0,00	0,00	1.156,64
TOTALE CAPITOLO			1.156,64	0,00	0,00	1.156,64
TOTALE MACROAGGREGATO 103 - Acquisto di beni e servizi			230.136,87	97.838,46	-20.596,75	111.701,66
TOTALE TITOLO 1 - Spese correnti			232.345,92	100.047,51	-20.596,75	111.701,66
TITOLO 2 - Spese in conto capitale						
MACROAGGREGATO 202 - Investimenti fissi lordi						
CAPITOLO U1204010901 - <i>Risorse Autonome</i>						
ACQUISTO D'IMPIANTI ED ATTREZZATURE		2017	1.700,00	1.486,68	0,00	213,32
		2018	1.500,00	0,00	0,00	1.500,00
TOTALE CAPITOLO			3.200,00	1.486,68	0,00	1.713,32
CAPITOLO U1204011001 - <i>Risorse Autonome</i>						
ACQUISTO DI MOBILI ED ARREDI		2015	500,00	0,00	-500,00	0,00
TOTALE CAPITOLO			500,00	0,00	-500,00	0,00
TOTALE MACROAGGREGATO 202 - Investimenti fissi lordi			3.700,00	1.486,68	-500,00	1.713,32
TOTALE TITOLO 2 - Spese in conto capitale			3.700,00	1.486,68	-500,00	1.713,32
TOTALE PROGRAMMA 0111 - Altri servizi generali			236.045,92	101.534,19	-21.096,75	113.414,98
PROGRAMMA 0112 - Politica regionale unitaria per i servizi istituzionali, generali e di gestione (solo per le Regioni)						
TITOLO 1 - Spese correnti						
MACROAGGREGATO 101 - Redditi da lavoro dipendente						
CAPITOLO U2401022601 - <i>Risorse Autonome</i>						
GESTIONE TEMPO DETERMINATO L.R. 1/2014 - RETRIBUZIONI LORDE LAVORATORI		2018	2.044,75	2.044,75	0,00	0,00
TOTALE CAPITOLO			2.044,75	2.044,75	0,00	0,00
CAPITOLO U2401022602 - <i>Risorse Autonome</i>						
GESTIONE TEMPO DETERMINATO L.R. 1/2014 - ONERI PREVIDENZIALI		2018	45.073,42	45.073,42	0,00	0,00
TOTALE CAPITOLO			45.073,42	45.073,42	0,00	0,00
CAPITOLO U2401023502 - <i>Risorse Vincolate (Capitale: E2301003501)</i>						
PROG. NON IOG - "INIZIATIVA OCCUPAZIONE GIOVANI" - MIS. 7.1 - ONERI PREVIDENZIALI		2017	1.271.796,73	0,00	0,00	1.271.796,73
TOTALE CAPITOLO			1.271.796,73	0,00	0,00	1.271.796,73



[Handwritten signature]

MISSIONE PROGRAMMA TITOLO MACROAGGREGATO CAPITOLO	DESCRIZIONE	ESPF	RESIDUI PASSIVI AL 1/1/2019 (RS)	PAGAMENTI IN C/ RESIDUI (PR)	RACCERTAMENTO RESIDUI (R) (1)	RESIDUI PASSIVI DA ESERCIZI PRECEDENTI (EP- PR+R)
CAPITOLO U2401023702 - Risorse Vincolate (Capitolo: E2301003701)	Prog. "Progr. "monitoraggio, accompagnamento e assistenza tecnica alle politiche attive promosse dal Dipartimento Lavoro" - PAC- oneri previdenziali	2017	32.055,33	0,00	-32.055,33	0,00
TOTALE CAPITOLO			32.055,33	0,00	-32.055,33	0,00
CAPITOLO U2401023902 - Risorse Vincolate (Capitolo: E2301003901)	Prog. "Osservatorio sul turismo" - PAC Scheda III.8 - oneri previdenziali	2016	334.897,54	62.269,61	0,00	272.627,93
TOTALE CAPITOLO			334.897,54	62.269,61	0,00	272.627,93
CAPITOLO U2401024002 - Risorse Vincolate (Capitolo: E2301004001)	L.R. n. 15/2008 - trasf. e gestione personale TD - ONERI PREVIDENZIALI	2018	1.434,31	1.434,31	0,00	0,00
TOTALE CAPITOLO			1.434,31	1.434,31	0,00	0,00
CAPITOLO U2401024102 - Risorse Vincolate (Capitolo: E2301004101)	PROG. "assist. tecnica per l'attuazione del PISL" PAC - oneri previdenziali	2016	29.758,84	29.758,84	0,00	0,00
TOTALE CAPITOLO			29.758,84	29.758,84	0,00	0,00
CAPITOLO U2401024202 - Risorse Vincolate (Capitolo: E2301004201)	Prog. "Supporto e assistenza per la pianificazione settoriale nel settore dei Trasporti" - PAC Scheda n. 10 - oneri previdenziali	2016	164.179,55	155.092,94	0,00	9.086,61
TOTALE CAPITOLO			164.179,55	155.092,94	0,00	9.086,61
CAPITOLO U2401024302 - Risorse Vincolate (Capitolo: E2301004301)	Prog. "Piani Locali per il Lavoro PLL - Attuazione fase II" PAC Scheda n. 3 - oneri previdenziali	2016	200.000,00	199.932,15	0,00	67,85
TOTALE CAPITOLO			200.000,00	199.932,15	0,00	67,85
CAPITOLO U2401024602 - Risorse Vincolate (Capitolo: E2301004601)	PAC - prog. "ulteriori attività formative ex stagiisti" oneri previdenziali	2017	925,60	925,60	0,00	0,00
TOTALE CAPITOLO			925,60	925,60	0,00	0,00
CAPITOLO U2401025102 - Risorse Vincolate (Capitolo: E2301025101)	Progetto "Prosecuzione del percorso di modernizzazione della P.A." (Borristi). Oneri previdenziali.	2018	233.542,31	233.542,31	0,00	0,00
TOTALE CAPITOLO			233.542,31	233.542,31	0,00	0,00
TOTALE MACROAGGREGATO 101 - Redditi da lavoro dipendente			2.315.708,38	730.073,93	-32.055,33	1.553.579,12
MACROAGGREGATO 102 - Imposte e tasse a carico dell'ente						
CAPITOLO U2401022603 - Risorse Autonome	GESTIONE TEMPO DETERMINATO L.R. 1/2014 - IRAP	2016	3.000,00	3.000,00	0,00	0,00
TOTALE CAPITOLO			3.000,00	3.000,00	0,00	0,00
CAPITOLO U2401023503 - Risorse Vincolate (Capitolo: E2301003501)	PROG. PON IOG "INIZIATIVA OCCUPAZIONE GIOVANI" - MIS. 7.1 - IRAP	2017	309.304,12	0,00	0,00	309.304,12
TOTALE CAPITOLO			309.304,12	0,00	0,00	309.304,12
CAPITOLO U2401023903 - Risorse Vincolate (Capitolo: E2301003901)	Prog. "Osservatorio sul turismo" - PAC Scheda III.8 - IRAP	2016	39.216,99	17.586,06	0,00	42.130,53
TOTALE CAPITOLO			39.216,99	17.586,06	0,00	42.130,53



[Handwritten signature]

MISSIONE PROGRAMMA TITOLO MACROAGGREGATO CAPITOLO	DESCRIZIONE	ESPE	RESIDUI PASSIVI AL 1/1/2019 (RS)	PAGAMENTI IN C/ RESIDUI (PR)	RIACCERTAMENTO RESIDUI (R10)	RESIDUI PASSIVI DA ESERCIZI PRECEDENTI (EP-RS- PR+R)
TOTALE CAPITOLO			59.716,59	17.586,06	0,00	42.130,53
CAPITOLO U2401024103 - <i>Risorse Vincolate (Capitolo: E2401004101)</i>						
PROG. "assist. tecnica per l'attuazione del PISL" PAC - IRAP		2016	382,39	382,39	0,00	0,00
		2017	21.111,86	21.111,86	0,00	0,00
TOTALE CAPITOLO			21.694,25	21.694,25	0,00	0,00
CAPITOLO U2401024203 - <i>Risorse Vincolate (Capitolo: E2401004201)</i>						
Prog. "Supporto e assistenza per la pianificazione settoriale nel settore dei Trasporti" - PAC Scheda n. 10 - IRAP		2016	48.685,23	10.184,72	0,00	38.500,51
TOTALE CAPITOLO			48.685,23	10.184,72	0,00	38.500,51
CAPITOLO U2401024303 - <i>Risorse Vincolate (Capitolo: E2401004301)</i>						
Prog. "Piani Locali per il Lavoro PLL - Attuazione fase II" PAC Scheda n. 3 - IRAP		2016	38.418,84	38.418,84	0,00	0,00
TOTALE CAPITOLO			38.418,84	38.418,84	0,00	0,00
CAPITOLO U2401024603 - <i>Risorse Vincolate (Capitolo: E2401004601)</i>						
PAC - prog. "ulteriori attività formative ex stagisti" Irap		2017	1.630,50	1.630,50	0,00	0,00
		2018	69.092,01	69.092,01	0,00	0,00
TOTALE CAPITOLO			85.122,51	85.122,51	0,00	0,00
CAPITOLO U2401025103 - <i>Risorse Vincolate (Capitolo: E2401025101)</i>						
Progetto "Troscezione del percorso di modernizzazione della P.A." (Borsstst). IRAP.		2018	84.007,67	84.007,67	0,00	0,00
TOTALE CAPITOLO			84.007,67	84.007,67	0,00	0,00
TOTALE MACROAGGREGATO 102 - Imposte e tasse a carico dell'ente			649.949,21	260.014,05	0,00	389.935,16
MACROAGGREGATO 103 - Acquisto di beni e servizi						
CAPITOLO U2401031400 - <i>Risorse Autonome</i>						
SPESE PROGETTO URBANISTICA		2012	46.306,10	0,00	-46.306,10	0,00
TOTALE CAPITOLO			46.306,10	0,00	-46.306,10	0,00
CAPITOLO U2401022500 - <i>Risorse Autonome</i>						
PROGETTO "NATURA E TURISMO"		2013	65.885,35	0,00	0,00	65.885,35
TOTALE CAPITOLO			65.885,35	0,00	0,00	65.885,35
CAPITOLO U2401022604 - <i>Risorse Autonome</i>						
GESTIONE TEMPO DETERMINATO L.R. 1/2014 - FORNITURE BENI DI CONSUMO		2018	1.737,88	1.737,88	0,00	0,00
TOTALE CAPITOLO			1.737,88	1.737,88	0,00	0,00
CAPITOLO U2401023501 - <i>Risorse Vincolate (Capitolo: E2301003501)</i>						
PROG. PON IOG "INIZIATIVA OCCUPAZIONE GIOVANI" - MIS. 7.1 - COLLABORATORI		2017	1.489.960,87	0,00	-1.79.403,31	1.310.557,56
TOTALE CAPITOLO			1.489.960,87	0,00	-1.79.403,31	1.310.557,56
CAPITOLO U2401023504 - <i>Risorse Vincolate (Capitolo: E2301003501)</i>						
prog. "iniziative occ. giovani mis. 7.1 - supporto autotrasporto e autotrasporti" - spese di gestione		2017	327.169,71	7.000,00	0,00	320.169,71
TOTALE CAPITOLO			327.169,71	7.000,00	0,00	320.169,71



[Handwritten signature]

[Handwritten initials]

MISSIONE PROGRAMMA TITOLO MACROAGGREGATO CAPITOLO	DESCRIZIONE	ESPF	RESIDUI PASSIVI AL 1/1/2019 (RS)	PAGAMENTI IN C/ RESIDUI (PR)	RACCERTAMENTO RESIDUI (R) (U)	RESIDUI PASSIVI DA ESERCIZI PRECEDENTI (EP- PR+R)
CAPITOLO U2401023601 - Risorsa Vincolata (Capitolo: E2401003701)	Prog. Ambiente 3.5 - Piano di Azione e Coesione - collaboratori	2018	92.134,89	3.250,00	-60.000,00	28.884,89
TOTALE CAPITOLO			92.134,89	3.250,00	-60.000,00	28.884,89
CAPITOLO U2401023604 - Risorsa Vincolata (Capitolo: E2401003701)	Prog. Ambiente 3.5 - Piano di Azione e Coesione - spese di gestione	2017	16.719,70	16.496,12	-223,58	0,00
TOTALE CAPITOLO			16.719,70	16.496,12	-223,58	0,00
CAPITOLO U2401023901 - Risorsa Vincolata (Capitolo: E2401003901)	Prog. "Osservatorio sul turismo" - PAC Scheda III.8 - collaboratori	2016	408.441,65	216.672,79	0,00	191.768,86
TOTALE CAPITOLO			408.441,65	216.672,79	0,00	191.768,86
CAPITOLO U2401023904 - Risorsa Vincolata (Capitolo: E2401003901)	Prog. "Osservatorio sul turismo" - PAC Scheda III.8 - spese di gestione	2016	62.447,08	59.727,74	0,00	2.719,34
TOTALE CAPITOLO			62.447,08	59.727,74	0,00	2.719,34
CAPITOLO U2401024104 - Risorsa Autonoma	PROG. "assist. tecnica per l'attuazione del PISL" PAC - spese di gestione	2016	26.614,86	26.581,08	-33,78	0,00
TOTALE CAPITOLO			26.614,86	26.581,08	-33,78	0,00
CAPITOLO U2401024201 - Risorsa Vincolata (Capitolo: E2401004201)	Prog. "Supporto e assistenza per la pianificazione settoriale nel settore dei Trasporti" - PAC Scheda n. 10 - collaboratori	2016	91.085,37	90.672,80	0,00	412,57
TOTALE CAPITOLO			91.085,37	90.672,80	0,00	412,57
CAPITOLO U2401024204 - Risorsa Vincolata (Capitolo: E2401004201)	Prog. "Supporto e assistenza per la pianificazione settoriale nel settore dei Trasporti" - PAC Scheda n. 10 - spese di gestione	2016	21.583,96	8.024,13	0,00	13.559,83
TOTALE CAPITOLO			21.583,96	8.024,13	0,00	13.559,83
CAPITOLO U2401024301 - Risorsa Vincolata (Capitolo: E2401004301)	Prog. "Piani Locali per il Lavoro PLL - Attuazione fase II" PAC Scheda n. 3 - collaboratori	2016	88.750,76	87.197,06	0,00	1.553,70
TOTALE CAPITOLO			88.750,76	87.197,06	0,00	1.553,70
CAPITOLO U2401024304 - Risorsa Vincolata (Capitolo: E2401004301)	Prog. "Piani Locali per il Lavoro PLL - Attuazione fase II" PAC Scheda n. 3 - cancelleria, mater. cons., stampe, pubbli.	2016	28.340,27	18.968,32	0,00	9.371,95
TOTALE CAPITOLO			28.340,27	18.968,32	0,00	9.371,95
CAPITOLO U2401024305 - Risorsa Vincolata (Capitolo: E2401004301)	Prog. "Piani Locali per il Lavoro PLL - Attuazione fase II" PAC Scheda n. 3 - altri servizi - Unioncamere	2016	10.500,00	1.528,45	0,00	8.971,55
TOTALE CAPITOLO			10.500,00	1.528,45	0,00	8.971,55
CAPITOLO U2401024401 - Risorsa Vincolata (Capitolo: E2401004401)	PAC - Attività di assistenza tecnica a supporto della manif. Int. Per percettori di ammortizzatori soc. in deroga - tirocinanti	2016	68.690,80	63.965,50	0,00	4.725,30
TOTALE CAPITOLO			68.690,80	63.965,50	0,00	4.725,30



[Handwritten signature]

[Handwritten signature]

MISSIONE PROGRAMMA TITOLO MACROAGGREGATO CAPITOLO	DESCRIZIONE	ESPF	RESIDUI PASSIVI AL 1/1/2019 (RS)	PAGAMENTI IN C/ RESIDUI (PR)	RACCERTAMENTO RESIDUI (R (I))	RESIDUI PASSIVI DA ESERCIZI PRECEDENTI (EP=RS- PR+R)
CAPITOLO U2401024501 - Risorse Vincolate (Capitolo: E2401004501)	Progetto digitalizzazione	2017	677.149,28	677.149,28	0,00	0,00
		2018	527.126,47	439.272,11	0,00	87.854,36
TOTALE CAPITOLO			1.204.275,75	1.116.421,39	0,00	87.854,36
CAPITOLO U2401024601 - Risorse Vincolate (Capitolo: E2401004601)	Progetto "ulteriori attività formative ex stagisti"	2018	744.316,16	744.316,16	0,00	0,00
TOTALE CAPITOLO			744.316,16	744.316,16	0,00	0,00
CAPITOLO U2401024604 - Risorse Vincolate (Capitolo: E2401004604)	Progetto "ulteriori attività formative ex stagisti" PAC - spese di gestione.	2017	36.743,19	36.743,19	0,00	0,00
		2018	102.402,26	88.261,94	0,00	14.140,32
TOTALE CAPITOLO			139.145,45	125.005,13	0,00	14.140,32
CAPITOLO U2401024701 - Risorse Vincolate (Capitolo: E2401004701)	Progetto "fuso - azioni innovative"	2018	72.873,53	72.873,53	0,00	0,00
TOTALE CAPITOLO			72.873,53	72.873,53	0,00	0,00
CAPITOLO U2401024801 - Risorse Vincolate (Capitolo: E2401004801)	PAC - progetto "Percorsi Formativi di n. 1000 lavoratori percettori in deroga o lavoratori disoccupati con pregressa esperienza lavorativa presso gli Uffici Giudiziari" - tirocini.	2018	7.350.826,70	4.089.086,59	-1.603.330,85	1.658.409,26
TOTALE CAPITOLO			7.350.826,70	4.089.086,59	-1.603.330,85	1.658.409,26
CAPITOLO U2401024802 - Risorse Vincolate (Capitolo: E2401004802)	PAC - progetto "Percorsi Formativi di n. 1000 lavoratori percettori in deroga o lavoratori disoccupati con pregressa esperienza lavorativa presso gli Uffici Giudiziari" - spese di gestione	2018	106.483,22	104.396,37	0,00	2.086,85
TOTALE CAPITOLO			106.483,22	104.396,37	0,00	2.086,85
CAPITOLO U2401024901 - Risorse Vincolate (Capitolo: E2401004901)	PAC - prog. "Percorsi Formativi di n. 600 soggetti disoccupati e disoccupati percettori di ammortizzatori sociali in deroga - MIUR" - tirocini	2018	803.339,80	803.339,80	0,00	0,00
TOTALE CAPITOLO			803.339,80	803.339,80	0,00	0,00
CAPITOLO U2401025001 - Risorse Vincolate (Capitolo: E2401025001)	"Tirocini Formativi e di Orientamento e Percorsi Formativi professionalizzanti di n. 627 disoccupati e disoccupati percettori di ammortizzatori sociali in deroga - MTBACT" - tirocini	2018	630.269,38	630.219,44	0,00	49,94
TOTALE CAPITOLO			630.269,38	630.219,44	0,00	49,94
CAPITOLO U2401025101 - Risorse Vincolate (Capitolo: E2401025101)	Progetto "Prosecuzione del percorso di modernizzazione della P.A." (Borsisti).	2018	421.043,67	421.043,67	0,00	0,00
TOTALE CAPITOLO			421.043,67	421.043,67	0,00	0,00
CAPITOLO U2401025201 - Risorse Vincolate (Capitolo: E2401025201)	Prog. Assistenza tecnica di nuove garanzie giovani - PON IOG - collaboratori	2018	32.550,99	32.550,99	0,00	0,00
TOTALE CAPITOLO			32.550,99	32.550,99	0,00	0,00
TOTALE MACROAGGREGATO 103 - Acquisto di beni e servizi			14.351.493,90	8.741.074,94	-1.889.297,62	3.721.121,34
TOTALE TITOLO 1 - Spese correnti			17.317.151,49	9.731.162,92	-1.921.352,95	5.664.635,62
TOTALE PROGRAMMA 0112 - Politica regionale unitaria per i servizi Istituzionali, generali e di gestione (solo per le Regioni)			17.317.151,49	9.731.162,92	-1.921.352,95	5.664.635,62



Handwritten signature and initials of the official responsible for the document.

MISSIONE PROGRAMMA TITOLO MACROAGGREGATO CAPITOLO	DESCRIZIONE	ESPF	RESIDUI PASSIVI AL 1/1/2019 (RS)	PAGAMENTI IN C/ RESIDUI (PR)	RIACCERTAMENTO RESIDUI (R)(1)	RESIDUI PASSIVI DA ESERCIZI PRECEDENTI (EP- PR+R)
TOTALE MISSIONE 01 - Servizi istituzionali, generali e di gestione						
MISSIONE 99 - SERVIZI PER CONTO TERZI			17.713.171,37	9.977.748,71	-1.945.065,38	5.789.456,28
PROGRAMMA 9901 - Servizi per conto terzi - Partite di giro						
TITOLO 7 - Uscite per conto terzi e partite di giro						
MACROAGGREGATO 701 - Uscite per partite di giro						
CAPITOLO U9101010101 - Risorse Vincolate (Capitolo: E6101000101)						
VERSAMENTO RITENUTE ERARIALI COMPETENZE ED ASSEGNI CORRISPOSTI AL PERSONALE DIPENDENTE DELL'AZIENDA CALABRIA LAVORO						
TOTALE CAPITOLO		2018	63.766,16	57.763,85	0,00	6.002,31
CAPITOLO U9101010201 - Risorse Vincolate (Capitolo: E6101000201)			63.766,16	57.763,85	0,00	6.002,31
VERSAMENTO DELLE RITENUTE ERARIALI SU COMPENSI PER PRESTAZIONI PROFESSIONALI E PER COLLABORAZIONI ESTERNE						
TOTALE CAPITOLO		2018	27.920,52	22.893,63	0,00	5.026,89
CAPITOLO U9101010301 - Risorse Vincolate (Capitolo: E6101000301)			27.920,52	22.893,63	0,00	5.026,89
VERSAMENTO DELLE RITENUTE PREVIDENZIALI ED ASSISTENZIALI PER COLLABORATORI ESTERNI E PERSONALE DIPENDENTE.						
TOTALE CAPITOLO		2018	89.803,71	86.458,38	0,00	3.345,33
TOTALE MACROAGGREGATO 701 - Uscite per partite di giro			89.803,71	86.458,38	0,00	3.345,33
TOTALE TITOLO 7 - Uscite per conto terzi e partite di giro			181.490,39	167.115,86	0,00	14.374,53
TOTALE PROGRAMMA 9901 - Servizi per conto terzi - Partite di giro			181.490,39	167.115,86	0,00	14.374,53
TOTALE MISSIONE 99 - SERVIZI PER CONTO TERZI			181.490,39	167.115,86	0,00	14.374,53
TOTALE GENERALE			17.894.661,76	10.144.865,57	-1.945.065,38	5.803.830,81



[Handwritten signature]

CONTO DEL BILANCIO - GESTIONE DELLE ENTRATE
DETTAGLIO PER CAPITOLO

TITOLO TIPOLOGIA CAPITOLO	DENOMINAZIONE	RESIDUI ATTIVI AL 1/1/2019 (RS)		RISCOSSIONI IN C/RESIDUI (RR)		RACCERTAMENTI RESIDUI (R)		MAGGIORI O MINORI ENTRATE DI CASSA -TR-CISG)		MAGGIORI O MINORI ENTRATE DI COMPETENZA -A- (CS)		RESIDUI ATTIVI DA ESERCIZI PRECEDENTI (EP-RS-RR-R)	
		PREVISIONI DEFINITIVE DI COMPETENZA (CP)	PREVISIONI DEFINITIVE DI CASSA (CS)	RISCOSSIONI IN C/ COMPETENZA (RC)	TOTALE RISCOSSIONI (TR=RR +RC)	ACCERTAMENTI (A)(4)	ENTRATE DI CASSA -TR-CISG)	ENTRATE DI COMPETENZA -A- (CS)	RESIDUI ATTIVI DA ESERCIZIO DI COMPETENZA (EC=A-RC)	TOTALE RESIDUI ATTIVI/DA RIPORTARE (TR=EP+EC)			
	FONDO PLURIENNALE VINCOLATO PER SPESE CORRENTI (1)	CP	163.616,01										
	FONDO PLURIENNALE VINCOLATO PER SPESE IN CONTO CAPITALE (1)	CP	0,00										
	UTILIZZO AVANZO DI AMMINISTRAZIONE (2)	CP	40.000,00										
	- di cui Utilizzo Fondo anticipazioni di liquidità (DL 35/2013 e successive modifiche e riformamenti) - solo per le Regioni	CP	0,00										

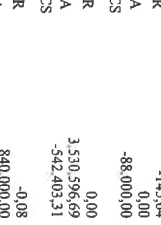
TITOLO 2: Trasferimenti correnti

TIPOLOGIA 101: Trasferimenti correnti da Amministrazioni pubbliche

E2301003701	Risorse Vincolate (Capitolo: U2401023701; U2401023702; U2401023703)	RS	108.194,12	RR	0,00	R	-32.055,53	EP	76.138,79
	Entrate Prog. "Inoltrotaggio, accompagnamento e assistenza tecnica alle politiche attive promosse dal Dipartimento Lavoro" - PAC	CP	0,00	RC	0,00	A	0,00	EC	0,00
		CS	108.194,12	TR	0,00	CS	-108.194,12	TR	76.138,79
E2401000201	Risorse Autonome	RS	0,00	RR	0,00	R	0,00	EP	0,00
	TRASFERIMENTI DALLA REGIONE PER IL FINANZIAMENTO DELL'AZIENDA PER SPESE DI FUNZIONAMENTO EX ART.27 L.R. 5/01 (UPB 4.02.03 BILANCIO REG. CAL.)	CP	400.000,00	RC	400.000,00	A	400.000,00	EC	0,00
		CS	400.000,00	TR	400.000,00	CS	0,00	TR	0,00
E2401002501	Risorse Vincolate (Capitolo: U1201011501; U1201011502; U1201011503)	RS	0,00	RR	0,00	R	0,00	EP	0,00
	TRASFERIMENTO ANNUALE DALLA REGIONE PER LA GESTIONE DEL PERSONALE A TEMPO INDETERMINATO EX L.R. 28/08 E 8/2010	CP	5.100.000,00	RC	5.100.000,00	A	5.100.000,00	EC	0,00
		CS	5.100.000,00	TR	5.100.000,00	CS	0,00	TR	0,00
E2401002601	Risorse Vincolate (Capitolo: U2401025701)	RS	0,00	RR	0,00	R	0,00	EP	0,00
	PROGETTI LAVORO STRAORDINARIO AUTORIZZATO DALLA REGIONE PER DIPENDENTI EX L.R. 128	CP	7.080,61	RC	7.080,61	A	7.080,61	EC	0,00
		CS	7.080,61	TR	7.080,61	CS	0,00	TR	0,00
E2401003000	Risorse Autonome	RS	42.470,38	RR	0,00	R	0,00	EP	42.470,38
	ENTRATE FONDI PROGETTO NATURA E TURISMO (cap. spesa 2401022500)	CP	0,00	RC	0,00	A	0,00	EC	0,00
		CS	42.470,38	TR	0,00	CS	-42.470,38	TR	42.470,38
E2401003101	Risorse Autonome	RS	385.695,66	RR	0,00	R	0,00	EP	385.695,66
	GESTIONE TEMPO DETERMINATO L.R. 1/2014 (cap. spesa 2401022600)	CP	0,00	RC	0,00	A	0,00	EC	0,00
		CS	385.695,66	TR	0,00	CS	-385.695,66	TR	385.695,66
E2401003501	Risorse Autonome	RS	0,00	RR	0,00	R	0,00	EP	0,00
	L.R. N.16/2015 - TRASF. PERSONALE ARDIS	CP	421.709,62	RC	421.709,62	A	421.709,62	EC	0,00
		CS	421.709,62	TR	421.709,62	CS	0,00	TR	0,00
E2401003601	Risorse Autonome	RS	173.739,28	RR	0,00	R	0,00	EP	173.739,28
	Prog. Registro Volontariato -Novaz, Calabria Etica	CP	0,00	RC	0,00	A	0,00	EC	0,00
		CS	173.739,28	TR	0,00	CS	-173.739,28	TR	173.739,28
E2401003701	Risorse Vincolate (Capitolo: U2401023601; U2401023602; U2401023603; U2401023604)	RS	60.000,00	RR	0,00	R	-60.000,00	EP	0,00
	Entrate Prog. Ambiente 3.5 - Piano di Azione e Coesione	CP	0,00	RC	0,00	A	0,00	EC	0,00
		CS	60.000,00	TR	0,00	CS	-60.000,00	TR	0,00
E2401003901	Risorse Vincolate (Capitolo: U2401023901; U2401023902; U2401023903; U2401023904)	RS	749.560,00	RR	390.000,00	R	0,00	EP	359.560,00
	Entrate Prog. "Osservatorio sul turismo" - PAC Sudea III.8	CP	0,00	RC	0,00	A	0,00	EC	0,00
		CS	749.560,00	TR	390.000,00	CS	-359.560,00	TR	359.560,00
E2401004001	Risorse Vincolate (Capitolo: U2401024001; U2401024002; U2401024003)	RS	93.503,03	RR	0,00	R	0,00	EP	93.503,03
	L.R. n. 15/2008 - trasf. e gestione personale TD	CP	1.226.457,51	RC	985.000,00	A	1.226.457,51	EC	241.457,51
		CS	1.319.960,54	TR	985.000,00	CS	-334.960,54	TR	334.960,54
E2401004101	Risorse Vincolate (Capitolo: U2401024101; U2401024102; U2401024103)	RS	0,00	RR	0,00	R	0,00	EP	0,00
	Entrate PROG. "assist. tecnica per l'attuazione del PISL" - PAC	CP	39.700,00	RC	23.820,00	A	39.700,00	EC	15.880,00
		CS	39.700,00	TR	23.820,00	CS	-15.880,00	TR	15.880,00

[Handwritten signature and stamp]

TITOLO TIPOLOGIA CAPITOLO	DENOMINAZIONE	RESIDUI ATTIVI AL 1/1/2019 (RS)		RISCOSSIONI IN C/RESIDUI (RR)		RACCERTAMENTI RESIDUI (R)		MAGGIORI O MINORI ENTRATE DI COMPETENZA (M)		RESIDUI ATTIVI DA ESERCIZIO DI COMPETENZA (EC=A-RC)	
		PREVISIONI DEFINITIVE DI COMPETENZA (CP)	PREVISIONI DEFINITIVE DI CASSA (CS)	RISCOSSIONI IN C/ COMPETENZA (RC)	TOTALE RISCOSSIONI (TR=RR +RC)	ACCERTAMENTI (A)(4)	ENTRATE DI CASSA (TR-CS)(5)	MAGGIORI O MINORI ENTRATE DI COMPETENZA =A- M(5)	TOTALE RESIDUI ATTIVI DA RIPORTARE (TR=EP+EC)		
E2401004201	Risorse Vincolate (Capitolo: U2401024301; U2401024302; U2401024303; U2401024304)	RS 284.508,00	CP 284.508,00	RR RC	224.436,00	R A	0,00	CP	0,00	EP EC	60.072,00
	Entrate Prog. "Supporto e assistenza per la pianificazione settoriale nel settore dei Trasporti" - PAC Scheda n. 10				224.436,00	CS	-60.072,00			TR	0,00
E2401004301	Risorse Vincolate (Capitolo: U2401024301; U2401024302; U2401024303; U2401024304; U2401024305; U2401024306)	RS 260.700,00	CP 0,00	RR RC	182.328,45	R A	0,00	CP	0,00	EP EC	78.371,55
	Entrate Prog. "Piani Locali per il Lavoro PLL - Attuazione fase II" PAC Scheda n. 3				182.328,45	CS	-78.371,55			TR	0,00
E2401004501	Risorse Vincolate (Capitolo: U2401024501)	RS 571.126,47	CP 0,00	RR RC	439.126,47	R A	-145,64	CP	0,00	EP EC	87.854,36
	Entrate progetto digitalizzazione				439.126,47	CS	-88.000,00			TR	0,00
E2401004601	Risorse Vincolate (Capitolo: U2401024601; U2401024602; U2401024603; U2401024604)	RS 3.710.000,00	CP 0,00	RR RC	3.167.596,69	R A	3.530.596,69	CP	-179.403,31	EP EC	363.000,00
	Entrate progetto "Alleanza attività formative ex stagisti"				3.167.596,69	CS	-542.403,31			TR	0,00
E2401004701	Risorse Vincolate (Capitolo: U2401024701)	RS 72.873,53	CP 1.200.000,00	RR RC	72.873,45	R A	-0,08	CP	-360.000,00	EP EC	0,00
	Entrate progetto "triso - azioni innovative"				72.873,45	CS	-360.000,08			TR	0,00
E2401004801	Risorse Vincolate (Capitolo: U2401024801; U2401024802)	RS 6.120.000,00	CP 0,00	RR RC	3.000.000,00	R A	-1.603.330,85	CP	0,00	EP EC	1.516.669,15
	Entrate progetto "Percorsi Formativi di n. 1000 lavoratori percettori in deroga o lavoratori disoccupati con pregressa esperienza lavorativa presso gli Uffici Giudiziarî" - PAC				3.000.000,00	CS	-3.120.000,00			TR	0,00
E2401004901	Risorse Vincolate (Capitolo: U2401024901)	RS 1.790.000,00	CP 0,00	RR RC	0,00	R A	1.095.062,95	CP	-694.937,05	EP EC	1.095.062,95
	Entrate - prog. "Percorsi Formativi di n. 600 soggetti disoccupati e disoccupati percettori di ammortizzatori sociali in deroga - MUR - PAC				0,00	CS	-1.790.000,00			TR	0,00
E2401005201	Risorse Vincolate (Capitolo: U2401025201; U2401025202)	RS 60.148,00	CP 0,00	RR RC	0,00	R A	60.148,00	CP	0,00	EP EC	60.148,00
	Prog. Assistenza tecnica di nuova garanzia giovani - PON IOG				0,00	CS	-60.148,00			TR	0,00
E2401025001	Risorse Vincolate (Capitolo: U2401025001)	RS 1.400.000,00	CP 1.400.000,00	RR RC	1.050.000,00	R A	1.400.000,00	CP	0,00	EP EC	350.000,00
	Entrate prog. "Tirocini Formativi e di Orientamento e Percorsi Formativi, professionalizzanti di n. 627 disoccupati e percettori percettori di ammortizzatori sociali in deroga - MBACT" - PAC				1.050.000,00	CS	-350.000,00			TR	0,00
E2401025101	Risorse Vincolate (Capitolo: U2401025101; U2401025102; U2401025103; U2401025104)	RS 511.100,00	CP 0,00	RR RC	511.100,00	R A	511.100,00	CP	0,00	EP EC	0,00
	Progetto "Prosecuzione del percorso di modernizzazione della P.A." (Boristi)				511.100,00	CS	0,00			TR	0,00
E2401025301	Risorse Vincolate (Capitolo: U2401025301; U2401025302; U2401025303)	RS 329.750,00	CP 0,00	RR RC	230.825,00	R A	230.825,00	CP	-98.925,00	EP EC	0,00
	Entrate Progetto di implementazione della piattaforma informatica O.d.V. per l'adeguamento al Registro Unico Nazionale del Terzo Settore (RUNTS)				230.825,00	CS	-98.925,00			TR	0,00
E2401025401	Risorse Vincolate (Capitolo: U2401025401; U2401025402)	RS 711.753,00	CP 0,00	RR RC	0,00	R A	569.402,40	CP	-142.350,60	EP EC	569.402,40
	Entrate Progetto "potenziamento infrastrutturale per l'erogazione all'utenza dei servizi per il lavoro"				0,00	CS	-711.753,00			TR	0,00
E2401025501	Risorse Vincolate (Capitolo: U2401025501; U2401025502; U2401025503)	RS 380.053,71	CP 0,00	RR RC	0,00	R A	228.032,23	CP	-152.021,48	EP EC	228.032,23
	Entrate Progetto "Agevolazioni Tariffarie per Servizi TPL in favore di soggetti in condizione di disagio sociale economico"				0,00	CS	-380.053,71			TR	0,00
E2401025601	Risorse Vincolate (Capitolo: U2401025601; U2401025602; U2401025603; U2401025604)	RS 11.803.867,75	CP 0,00	RR RC	4.721.547,10	R A	4.721.547,10	CP	-7.082.320,65	EP EC	0,00
	"Piano straordinario di potenziamento dei centri per l'impiego e delle politiche attive del lavoro"				4.721.547,10	CS	-7.082.320,65			TR	0,00
E2401025801	Risorse Vincolate (Capitolo: U2401025801; U2401025802)	RS 1.389.415,30	CP 0,00	RR RC	0,00	R A	1.389.415,30	CP	0,00	EP EC	1.389.415,30
	Entrate Prog. "Patto per lo sviluppo della Calabria - Area Tematica 6, rafforzamento PAV"				0,00	CS	-1.389.415,30			TR	0,00
E2401025901	Risorse Vincolate (Capitolo: U2401025901; U2401025902; U2401025903; U2401025904)	RS 695.000,00	CP 0,00	RR RC	0,00	R A	0,00	CP	-695.000,00	EP EC	0,00
	Entrate Prog. "Programma integrato competenze, territorio, sviluppo P.LL piani locali per il lavoro 2019/2021 - Linea D-2 - PAC CAL 2014/2020"				0,00	CS	-695.000,00			TR	0,00
20101	TIPOLOGIA 101: Trasferimenti correnti da Amministrazioni pubbliche	RS 8.878.370,47	CP 31.171.074,41	RR RC	4.308.764,37	R A	-1.695.531,90	CP	-9.404.958,09	EP EC	2.874.074,20
		CS 40.054.405,97	TR 21.767.443,39	TR 21.767.443,39		CS	-18.286.496,58			TR	4.312.398,39



 21/07/2019

TITOLO TIPOLOGIA CAPITOLO	DENOMINAZIONE	RESIDUI ATTIVI AL 1/1/2019 (RS)		RISCOSSIONI IN C/RESIDUI (RR)		RACCONTAMENTI RESIDUI (R)		MAGGIORI O MINORI ENTRATE DI CASSA = (R-CS)		MAGGIORI O MINORI ENTRATE DI COMPETENZA = (A-CP)		RESIDUI ATTIVI DA ESERCIZI PRECEDENTI (EP-RS-RR+R)	
		PREVISIONI DEFINITIVE DI COMPETENZA (CP)	PREVISIONI DEFINITIVE DI CASSA (CS)	RISCOSSIONI IN C/ COMPETENZA (RC)	TOTALE RISCOSSIONI (TR=RR +RC)	ACCERTAMENTI (A)	ENTRATE DI CASSA = (R-CS)	ENTRATE DI CASSA = (R-CS)	ENTRATE DI COMPETENZA = (A-CP)	TOTALE RESIDUI ATTIVI DA RIPORTARE (TR=EP+EC)			
TITOLO 105: Trasferimenti correnti dall'Unione Europea e dal Resto del Mondo													
E2301000100	Risorse Autonome	86.339,39	0,00	0,00	0,00	R	-86.339,39	0,00	0,00	0,00	0,00	0,00	0,00
	PROGETTO SIL POR CAL. 2007/2013 ENTRATE FSE (cap. spesa 2401020300)	0,00	0,00	0,00	0,00	A	0,00	0,00	0,00	0,00	0,00	0,00	0,00
E2301003401	Risorse Vincolate (Capitolo: U2401023104)	71.921,30	0,00	0,00	0,00	R	0,00	0,00	0,00	0,00	0,00	0,00	0,00
	ENTRATE PROG. Piani Locali del Lavoro- POR CALABRIA 2007/2013, ASSE II, OB. "E1"	0,00	0,00	0,00	0,00	A	-71.921,30	0,00	0,00	0,00	0,00	0,00	0,00
E2301003501	Risorse Vincolate (Capitolo: U2401023501; U2401023502; U2401023503; U2401023504)	3.450.000,00	0,00	0,00	0,00	R	0,00	0,00	0,00	0,00	0,00	0,00	0,00
	Entrate PROG. PON IOG "INIZIATIVA OCCUPAZIONE GIOVANTI" - MIS. 7.1 - COLLABORATORI	0,00	0,00	0,00	0,00	A	-3.450.000,00	0,00	0,00	0,00	0,00	0,00	0,00
E2401001500	Risorse Autonome	50.726,99	0,00	0,00	0,00	R	-50.726,99	0,00	0,00	0,00	0,00	0,00	0,00
	FONDI PROGETTO MINTORAGGIO URBANISTICA (cap. spesa 2401021400)	0,00	0,00	0,00	0,00	A	0,00	0,00	0,00	0,00	0,00	0,00	0,00
20105	TIPOLOGIA 105: Trasferimenti correnti dall'Unione Europea e dal Resto del Mondo	3.658.987,68	0,00	0,00	0,00	R	-137.066,38	0,00	0,00	0,00	0,00	0,00	0,00
		0,00	0,00	0,00	0,00	A	-3.658.987,68	0,00	0,00	0,00	0,00	0,00	0,00
20000 TOTALE	Trasferimenti correnti	12.537.358,15	0,00	4.308.764,57	0,00	R	-1.832.598,28	0,00	0,00	-9.404.958,09	0,00	0,00	0,00
TITOLO 2		31.176.035,50	0,00	17.458.679,02	0,00	A	21.771.077,41	0,00	0,00	-9.404.958,09	0,00	0,00	0,00
		43.713.393,65	0,00	21.767.443,59	0,00	CS	-21.945.950,26	0,00	0,00	-2.928,39	0,00	0,00	0,00
TITOLO 3: Entrate extratributarie													
TIPOLOGIA 300: Interessi attivi													
E3101000101	Risorse Autonome	0,00	0,00	0,00	0,00	R	0,00	0,00	0,00	0,00	0,00	0,00	0,00
	INTERESSI ATTIVI SULLE GIACENZE DI CASSA	0,00	0,00	0,00	0,00	A	71,61	0,00	0,00	0,00	0,00	0,00	0,00
30300	TIPOLOGIA 300: Interessi attivi	0,00	0,00	0,00	0,00	R	0,00	0,00	0,00	0,00	0,00	0,00	0,00
		0,00	0,00	0,00	0,00	A	71,61	0,00	0,00	0,00	0,00	0,00	0,00
		0,00	0,00	0,00	0,00	CS	-2.928,39	0,00	0,00	0,00	0,00	0,00	0,00
TIPOLOGIA 500: Rimborsi e altre entrate correnti													
E2401001001	Risorse Autonome	0,00	0,00	0,00	0,00	R	0,00	0,00	0,00	0,00	0,00	0,00	0,00
	RECUPERI E RIMBORSI DIVERSI	0,00	0,00	0,00	0,00	A	31.500,00	0,00	0,00	0,00	0,00	0,00	0,00
30500	TIPOLOGIA 500: Rimborsi e altre entrate correnti	0,00	0,00	0,00	0,00	R	0,00	0,00	0,00	0,00	0,00	0,00	0,00
		0,00	0,00	0,00	0,00	A	31.500,00	0,00	0,00	0,00	0,00	0,00	0,00
		0,00	0,00	0,00	0,00	CS	0,00	0,00	0,00	0,00	0,00	0,00	0,00
30000 TOTALE	Entrate extratributarie	0,00	0,00	0,00	0,00	R	0,00	0,00	0,00	-2.928,39	0,00	0,00	0,00
TITOLO 3		34.500,00	0,00	31.571,61	0,00	A	31.571,61	0,00	0,00	-2.928,39	0,00	0,00	0,00
		34.500,00	0,00	31.571,61	0,00	CS	-2.928,39	0,00	0,00	-2.928,39	0,00	0,00	0,00
TITOLO 9: Entrate per conto terzi e partite di giro													
TIPOLOGIA 100: Entrate per partite di giro													



Handwritten signature in blue ink.

Handwritten signature in blue ink.

TITOLO TIPOLOGIA CAPITOLO	DENOMINAZIONE	RESIDUI ATTIVI AL 1/1/2019 (RS)		RISCOSSIONI IN C/RESIDUI (RR)	RACCERTAMENTI RESIDUI (R)	RESIDUI ATTIVI DA ESERCIZI PRECEDENTI (EP=RS-RR+R)				
		PREVISIONI DEFINITIVE DI COMPETENZA (CP)	PREVISIONI DEFINITIVE DI CASSA (CS)				ACCERTAMENTI (A)/(4)	MAGGIORI O MINORI ENTRATE DI CASSA =TR-(CS+S)	MAGGIORI O MINORI ENTRATE DI COMPETENZA =A-(CP+S)	RESIDUI ATTIVI DA ESERCIZIO DI COMPETENZA (EC=A-RC)
E6101000101	Risorse Vincolate (Capitale: U9101010101)	CP	0,00	RR	R	EP	0,00	EC	0,00	0,00
	RITENUTE ERARIALI AL PERSONALE DIPENDENTE	CS	1.036.000,00	TR	A	TR	-145,13	TR	0,00	0,00
E6101000201	Risorse Vincolate (Capitale: U9101010201)	RS	0,00	RR	R	EP	0,00	EC	0,00	0,00
	RITENUTE ERARIALI SU COMPENSI PER PRESTAZIONI PROFESSIONALI E PER COLLABORAZIONI ESTERNE	CP	500.000,00	RC	A	CP	34.248,40	EC	0,00	0,00
		CS	500.000,00	TR	CS	TR	-465.751,60	TR	0,00	0,00
E6101000401	Risorse Vincolate (Capitale: U9101010401)	RS	0,00	RR	R	EP	0,00	EC	0,00	0,00
	RITENUTE PREVIDENZIALI ED ASSISTENZIALI SU COMPENSI PER PRESTAZIONI PROFESSIONALI PER COLLABORATORI ESTERNI E PER IL PERSONALE DIPENDENTE.	CP	3.200.000,00	RC	A	CP	800.044,34	EC	0,00	0,00
		CS	3.200.000,00	TR	CS	TR	-2.399.955,66	TR	0,00	0,00
E6101000501	Risorse Autonome	RS	0,00	RR	R	EP	0,00	EC	0,00	0,00
	RITENUTE SINDACALI	CP	50.000,00	RC	A	CP	0,00	EC	0,00	0,00
		CS	50.000,00	TR	CS	TR	-50.000,00	TR	0,00	0,00
E6101000901	Risorse Vincolate (Capitale: U9101010901)	RS	0,00	RR	R	EP	0,00	EC	0,00	0,00
	IVA SU FATTURE COMMERCIALI EX ART. 1, COMMA 629, LETT. B), LEGGE 23 DICEMBRE 2014, N. 190 E D.M. 23 GENNAIO 2015.	CP	400.000,00	RC	A	CP	231.207,29	EC	0,00	0,00
		CS	400.000,00	TR	CS	TR	-168.792,71	TR	0,00	0,00
90100	TIPOLOGIA 100: Estratte per partite di giro	RS	0,00	RR	R	EP	0,00	EC	0,00	0,00
		CP	5.186.000,00	RC	A	CP	2.101.354,90	EC	0,00	0,00
		CS	5.186.000,00	TR	CS	TR	-3.084.645,10	TR	0,00	0,00
90000 TOTALE TIPOLOGIA 9	Entrate per conto terzi e partite di giro	RS	0,00	RR	R	EP	0,00	EC	0,00	0,00
		CP	5.186.000,00	RC	A	CP	2.101.354,90	EC	0,00	0,00
		CS	5.186.000,00	TR	CS	TR	-3.084.645,10	TR	0,00	0,00
TOTALE TITOLI		RS	12.537.358,15	RR	R	EP	-1.832.598,28	EC	6.395.995,50	6.395.995,50
		CP	36.396.535,50	RC	A	CP	23.904.003,53	EC	4.312.398,39	4.312.398,39
		CS	48.933.893,65	TR	CS	TR	-25.033.523,75	TR	10.708.393,89	10.708.393,89
TOTALE GENERALE DELLE ENTRATE		RS	12.537.358,15	RR	R	EP	-1.832.598,28	EC	6.395.995,50	6.395.995,50
		CP	36.600.151,51	RC	A	CP	23.904.003,92	EC	4.312.398,39	4.312.398,39
		CS	48.933.893,65	TR	CS	TR	-25.033.523,75	TR	10.708.393,89	10.708.393,89

- (1) Indicare l'importo del fondo pluriennale vincolato risultante dal conto del bilancio dell'anno precedente (spesa). Nel primo esercizio di applicazione del titolo primo del decreto legislativo n. 118/2011 si indica un importo pari a 0 e, a seguito del riaccertamento straordinario dei residui previsto dall'articolo 3, comma 7, l'importo del fondo pluriennale vincolato determinato in tale occasione.
- (2) Indicare l'importo definitivo dell'utilizzo del risultato di amministrazione.
- (3) Indicare l'ammontare complessivo derivante dal riaccertamento dei residui (comprende l'importo dei crediti definitivamente cancellati in quanto assolutamente insigibili, l'importo dei crediti cancellati e reimputati agli esercizi in cui l'obbligazione è esigibile effettuata in occasione del riaccertamento straordinario dei residui, l'importo dei crediti di dubbia e difficile esazione cancellati secondo le modalità previste dal principio applicato della contabilità finanziaria 9.2). La voce comprende inoltre le rettifiche in aumento dei residui attivi effettuate a seguito della riscossione di residui attivi cancellati dalle scritture (ad es. in anni precedenti e stato cancellato un residuo attivo in quanto considerato assolutamente insigibile). In caso di riscossione di tale credito nel corso dell'esercizio cui si riferisce il rendiconto si effettua un riaccertamento dei residui attivi in aumento). Le rettifiche in aumento sono indicate con il segno "+", le rettifiche in riduzione sono indicate con il segno "-".
- (4) Indicare gli accertamenti imputati contabilmente all'esercizio cui il rendiconto si riferisce al netto dei crediti che, in occasione del riaccertamento ordinario dei residui, effettuato ai sensi dell'articolo 3, comma 4, risultassero non esigibili e reimputati agli esercizi in cui le obbligazioni risultano esigibili. Nel primo esercizio di applicazione del titolo primo del D Lgs. 118/2011 la voce comprende i crediti che sono stati oggetto del riaccertamento straordinario dei residui e reimputati all'esercizio.
- (5) Le maggiori entrate sono indicate con il segno "+", le minori entrate sono indicate con il segno "-".



Handwritten signatures and initials at the bottom of the page.

**CONTO DEL BILANCIO - GESTIONE DELLE SPESE
DETTAGLIO PER CAPITOLO**

MISSIONE, PROGRAMMA, TITOLO, CAPITOLO	DENOMINAZIONE	RESIDUI PASSIVI AL 1/1/2019 (RS)		PAGAMENTI IN C/RESIDUI (PR)		RACCERTAMENTO RESIDUI (R)(I)		ECONOMIE DI COMPETENZA (ECP-CP+FPV)		RESIDUI PASSIVITA ESERCIZIO PRECEDENTI (EP-RS-PR+R)	
		PREVISIONI DEFINITIVE DI COMPETENZA (CP)	PREVISIONI DEFINITIVE DI CASSA (CS)	PAGAMENTI IN C/ COMPETENZA (PC)	TOTALE PAGAMENTI (TP+PR +PC)	IMPEGNI (I)(2)	FONDO PLURIENNALE VINCOLATO (FPV) (3)			RESIDUI PASSIVITA ESERCIZIO DI COMPETENZA (EC-1-PC)	TOTALE RESIDUI PASSIVITA RIPORTARE (TR=EP+EC)
MISSIONE 01											
<i>Servizi istituzionali, generali e di gestione</i>											
DISAVANZO DI AMMINISTRAZIONE		CP 0,00									
0101 PROGRAMMA 01											
Organi istituzionali											
TITOLO 1											
Spese correnti											
U1101010101	<i>Risorse Autonome</i>	RS 34.455,20	PR 34.455,20	R 34.455,20	R 0,00	ECP 0,00	EP 0,00			EC 4.610,01	0,00
	INDENNITA' DOVUTE AI MEMBRI DEL COLLEGIO DEI REVISORI-RETRIBUZ. LORDE	CP 41.000,00	PC 41.000,00	I 36.389,99	I 41.000,00					EC 4.610,01	0,00
	IN DENARO	CS 75.455,20	TP 75.455,20	FPV 70.845,19	0,00					TR 4.610,01	0,00
U1101010102	<i>Risorse Autonome</i>	RS 3.560,80	PR 3.560,80	R 3.560,80	0,00	ECP 0,00	EP 0,00			EC 2.121,60	0,00
	INDENNITA' DOVUTE AI MEMBRI DEL COLLEGIO DEI REVISORI-CONTRIBUITI	CP 3.000,00	PC 3.000,00	I 2.791,23	0,00					EC 2.121,60	0,00
	SOCIALI E PREVID.	CS 6.560,80	TP 6.560,80	FPV 4.439,20	0,00					TR 2.121,60	0,00
U1101010103	<i>Risorse Autonome</i>	RS 2.624,58	PR 2.624,58	R 2.624,58	-566,68	ECP 0,00	EP 0,00			EC 2.665,67	0,00
	INDENNITA' DOVUTE AI MEMBRI DEL COLLEGIO DEI REVISORI-IRAP	CP 500,00	PC 500,00	I 233,33	500,00					EC 2.665,67	0,00
		CS 3.124,58	TP 3.124,58	FPV 2.291,23	0,00					TR 2.665,67	0,00
TOTALE TITOLO 1	Spese correnti	RS 40.640,58	PR 40.640,58	R 40.073,90	-566,68	ECP 0,00	EP 0,00			EC 6.998,28	0,00
		CP 44.500,00	PC 44.500,00	I 37.501,72	44.500,00					EC 6.998,28	0,00
		CS 85.140,58	TP 85.140,58	FPV 77.575,62	0,00					TR 6.998,28	0,00
TOTALE PROGRAMMA 01	Organi istituzionali	RS 40.640,58	PR 40.640,58	R 40.073,90	-566,68	ECP 0,00	EP 0,00			EC 6.998,28	0,00
		CP 44.500,00	PC 44.500,00	I 37.501,72	44.500,00					EC 6.998,28	0,00
		CS 85.140,58	TP 85.140,58	FPV 77.575,62	0,00					TR 6.998,28	0,00
0110 PROGRAMMA 10											
Risorse umane											
TITOLO 1											
Spese correnti											
U1201010101	<i>Risorse Autonome</i>	RS 4.721,02	PR 4.721,02	R 4.721,02	0,00	ECP 0,00	EP 0,00			EC 1.196,50	0,00
	SPESE PER STIPENDI LORDE, COMPENSI, ALTRI ASSEGGNI FISSI E CONTRIBUTI	CP 104.875,26	PC 104.875,26	I 103.678,76	104.875,26					EC 1.196,50	0,00
	DIVERSI A CARICO DELL'ENTE, INERENTI AL DIRETTORE GENERALE - GESTIONE	CS 109.596,28	TP 109.596,28	FPV 108.399,78	0,00					TR 1.196,50	0,00
U1201010201	<i>Risorse Autonome</i>	RS 92,25	PR 92,25	R 92,25	0,00	ECP 0,00	EP 0,00			EC 0,00	0,00
	SPESE PER INDENNITA' DI TRASFERITA E RIMBORSO SPESE PER MISSIONI	CP 1.500,00	PC 1.483,44	I 1.483,44	1.483,44					EC 0,00	0,00
	INERENTI AL DIRETTORE GENERALE	CS 1.592,25	TP 1.575,69	FPV 1.575,69	0,00					TR 0,00	0,00
U1201010501	<i>Risorse Autonome</i>	RS 36.722,15	PR 36.722,15	R 36.722,15	0,00	ECP 0,00	EP 0,00			EC 0,00	0,00
	SPESE PER INDENNITA' LORDE ACCESSORIE, ALTRI ASSEGGNI FISSI IVI COMPRESI	CP 10.000,00	PC 8.985,35	I 8.985,35	8.985,35					EC 0,00	0,00
	QUELLE PER IL PAGAMENTO DELLE INDENNITA' DI POSIZIONE AL PERSONALE	CS 46.722,15	TP 45.707,50	FPV 45.707,50	0,00					TR 0,00	0,00
U1201010502	<i>Risorse Autonome</i>	RS 14.000,00	PR 14.000,00	R 14.000,00	-1.000,00	ECP 0,00	EP 0,00			EC 9.405,68	0,00
	SPESE PER CONTRIBUTI PREVID. SU INDENNITA' ACCESSORIE, ALTRI ASSEGGNI	CP 5.000,00	PC 5.000,00	I 5.000,00	0,00					EC 9.405,68	0,00
	FISSI IVI COMPRESI QUELLE PER IL PAGAMENTO DELLE INDENNITA' DI	CS 19.000,00	TP 19.000,00	FPV 19.000,00	0,00					TR 9.405,68	0,00
	POSIZIONE AL PERSONALE DELL'AZIENDA										



[Handwritten signature]


MISSIONE, PROGRAMMA, TITOLO, CAPITOLO	DENOMINAZIONE	RESIDUI PASSIVI AL 1/1/2019 (RS)		PAGAMENTI IN C/RESIDUI (PR)		RACCERTAMENTO RESIDUI (RQ1)		ECONOMIE DI COMPETENZA (ECP-CP-1-FPV)		RESIDUI PASSIVI DA ESERCIZI PRECEDENTI (EP-RS-PR+R)	
		PREVISIONI DEFINITIVE DI COMPETENZA (CP)	PREVISIONI DEFINITIVE DI CASSA (CS)	PAGAMENTI IN C/ COMPETENZA (PC)	TOTALE PAGAMENTI (TP+PR +PC)	IMPEGNI (I/2)	FONDO PLURIENNALE VINCOLATO (FPV) (3)	IMPEGNI (I/2)	ECONOMIE DI COMPETENZA (ECP-CP-1-FPV)	RESIDUI PASSIVI DA ESERCIZIO DI COMPETENZA (EC+PC)	TOTALE RESIDUI PASSIVI DA RIPORTARE (TR-E+EC)
U1201010503	<i>Risorse Autonome</i> SPESA PER IMPOSTE E TASSE (IRAP) SU INDENNITA' ACCESSORIE. ALTRI ASSEGNI FISSI IN COMPRESSE QUELLE PER IL PAGAMENTO DELLE INDENNITA' DI POSIZIONE AL PERSONALE DELL'AZIENDA	RS	0,00	PR	0,00	R	0,00	I	0,00	EP	0,00
		CP	1.500,00	PC	0,00	I	0,00	1.500,00	EC	0,00	EC
		CS	1.500,00	TP	0,00	FPV	0,00		TR		0,00
U1201010601	<i>Risorse Autonome</i> SPESA PER INDENNITA' DI TRASFERITA E RIMBORSO SPESE PER MISSIONI INERENTI AL PERSONALE DELL'AZIENDA	RS	537,89	PR	3.761,63	R	0,00	I	0,00	EP	0,00
		CP	4.000,00	PC	4.299,52	FPV	0,00	0,00	0,00	EC	238,37
		CS	4.537,89	TP	0,00		0,00		TR		238,37
U1201010701	<i>Risorse Autonome</i> SPESA PER IL PERSONALE DISTACCATO - COMANDATO E/O IN UTILIZZO	RS	13.228,42	PR	13.228,42	R	0,00	I	12.723,13	EP	0,00
		CP	34.500,00	PC	16.818,73	I	16.818,73	0,00	0,00	EC	0,00
		CS	47.728,42	TP	30.047,15	FPV	4.958,14		TR		0,00
U1201010702	<i>Risorse Autonome</i> SPESA PERSONALE DISTACCATO-COMANDATO E/O IN UTILIZZO - CONTRIB. PREV.	RS	14.000,00	PR	14.000,00	R	0,00	I	600,00	EP	0,00
		CP	5.600,00	PC	0,00	I	0,00	0,00	0,00	EC	0,00
		CS	19.600,00	TP	14.000,00	FPV	5.000,00		TR		0,00
U1201010703	<i>Risorse Autonome</i> SPESA PER IL PERSONALE DISTACCATO-COMANDATO E/O IN UTILIZZO - IRAP	RS	8.800,00	PR	6.551,00	R	-249,00	I	1.400,00	EP	2.000,00
		CP	1.400,00	PC	0,00	I	0,00	0,00	0,00	EC	0,00
		CS	10.200,00	TP	6.551,00	FPV	0,00		TR		2.000,00
U1201010801	<i>Risorse Autonome</i> SPESA PER ONERI PREVID. CONTRIBUITI DIVERSI A CARICO DELL'AZIENDA INERENTI IL DIRETTORE GENERALE	RS	3.755,18	PR	3.755,18	R	0,00	I	0,00	EP	0,00
		CP	25.000,00	PC	25.000,00	I	25.000,00	0,00	0,00	EC	0,00
		CS	28.755,18	TP	28.755,18	FPV	0,00		TR		0,00
U1201010901	<i>Risorse Autonome</i> SPESA PER IL PERSONALE ARDIS TRASF. ALL'AZIENDA L.R. N. 16 - SOMME AL LORDO	RS	16.543,08	PR	16.543,08	R	0,00	I	0,00	EP	0,00
		CP	312.118,17	PC	302.262,02	I	312.118,17	0,00	0,00	EC	9.856,15
		CS	328.661,25	TP	318.805,10	FPV	0,00		TR		9.856,15
U1201010902	<i>Risorse Autonome</i> SPESA PER IL PERSONALE ARDIS TRASF. ALL'AZIENDA L.R. N. 16 - CONTRIB. PREVID.	RS	5.233,39	PR	5.233,39	R	0,00	I	0,00	EP	0,00
		CP	83.061,42	PC	67.654,01	I	83.061,42	0,00	0,00	EC	15.407,41
		CS	88.294,81	TP	72.887,40	FPV	0,00		TR		15.407,41
U1201010903	<i>Risorse Autonome</i> SPESA PER IL PERSONALE ARDIS TRASF. ALL'AZIENDA L.R. 16-IRAP	RS	0,00	PR	0,00	R	0,00	I	0,00	EP	0,00
		CP	26.530,03	PC	24.397,67	I	26.530,03	0,00	0,00	EC	2.132,36
		CS	26.530,03	TP	24.397,67	FPV	0,00		TR		2.132,36
U120101101	<i>Risorse Autonome</i> SPESA PER INDENNITA' DI RISULTATO DIRETTORE GENERALE VALORE AL LORDO DELLE TRATTIENUTE FISCALI A CARICO DEL PERCIPIENTE	RS	0,00	PR	0,00	R	0,00	I	0,00	EP	0,00
		CP	19.500,00	PC	0,00	I	19.500,00	0,00	0,00	EC	0,00
		CS	19.500,00	TP	0,00	FPV	0,00		TR		0,00
U120101102	<i>Risorse Autonome</i> SPESA PER ONERI PREVIDENZIALI SU INDENNITA' DI RISULTATO DIRETTORE GENERALE	RS	0,00	PR	0,00	R	0,00	I	0,00	EP	0,00
		CP	6.000,00	PC	0,00	I	6.000,00	0,00	0,00	EC	0,00
		CS	6.000,00	TP	0,00	FPV	0,00		TR		0,00
U120101103	<i>Risorse Autonome</i> SPESA PER IMPOSTE E TASSE (IRAP) SU INDENNITA' DI RISULTATO DIRETTORE GENERALE	RS	1.700,00	PR	0,00	R	-1.700,00	I	1.700,00	EP	0,00
		CP	1.700,00	PC	0,00	I	0,00	0,00	0,00	EC	0,00
		CS	3.400,00	TP	0,00	FPV	0,00		TR		0,00
U1201011501	<i>Risorse Vincolate (Capitolo: E2401002501)</i> SPESA PER IL PERSONALE EX L.R. 28/08 E 8/2010- TEMPO INDETERMINATO - SOMME AL LORDO	RS	0,00	PR	0,00	R	0,00	I	0,00	EP	0,00
		CP	3.440.000,00	PC	3.429.289,48	I	3.440.000,00	0,00	0,00	EC	10.710,52
		CS	3.440.000,00	TP	3.429.289,48	FPV	0,00		TR		10.710,52
U1201011502	<i>Risorse Vincolate (Capitolo: E2401002501)</i> SPESA PER IL PERSONALE EX L.R. 28/08 E 8/2010- TEMPO INDETERMINATO - SOMME AL LORDO	RS	0,00	PR	0,00	R	0,00	I	0,00	EP	0,00
		CP	1.400.000,00	PC	1.384.794,00	I	1.400.000,00	0,00	0,00	EC	15.206,00
		CS	1.400.000,00	TP	1.384.794,00	FPV	0,00		TR		15.206,00
U1201011503	<i>Risorse Vincolate (Capitolo: E2401002501)</i> SPESA PER IL PERSONALE EX L.R. 28/08 E 8/2010- TEMPO INDETERMINATO - IRAP	RS	0,00	PR	0,00	R	0,00	I	0,00	EP	0,00
		CP	260.000,00	PC	260.000,00	I	260.000,00	0,00	0,00	EC	0,00
		CS	260.000,00	TP	260.000,00	FPV	0,00		TR		0,00
TOTALE TITOLO I	Spese correnti	RS	119.333,38	PR	104.978,70	R	-2.949,00	I	23.954,34	EP	11.405,68
		CP	5.742.284,88	PC	5.628.125,09	I	5.682.872,40	0,00	0,00	EC	54.747,31
		CS	5.861.618,26	TP	5.733.103,79	FPV	35.458,14		TR		64.152,99

661352.99

MISSIONE, PROGRAMMA, TITOLO, CAPITOLO	DENOMINAZIONE	RESIDUI PASSIVI AL 1/1/2019 (RS)		PAGAMENTI IN C/RESIDUI (PR)		PAGAMENTI IN C/COMPETENZA (PC)		PAGAMENTI IN C/COMPETENZA (PC)		RACCERTAMENTO RESIDUI (R)(1)		IMPEGNI (0)(2)		FONDO PLURIENNALE VINCOLATO (FPV) (3)		ECONOMIE DI COMPETENZA (ECP=CP-I-FPV)		RESIDUI PASSIVI DA ESERCIZIO DI COMPETENZA (EC=I-PC)		RESIDUI PASSIVI DA ESERCIZI PRECEDENTI (EP=RS-PR+R)								
		PREVISIONI DEFINITIVE DI COMPETENZA (CP)	PREVISIONI DEFINITIVE DI CASSA (CS)	TOTALE PAGAMENTI (TP=PR+PC)	TOTALE PAGAMENTI (TP=PR+PC)	TOTALE PAGAMENTI (TP=PR+PC)	R	I	FPV	FPV	FPV	ECP	0,00	0,00	0,00	0,00	EP	EC	TR	EP	EC	TR						
TOTALE PROGRAMMA 11	Risorse umane	RS	119.333,38	PR	104.978,70	R	-2.949,00	I	5.628.125,09	FPV	5.682.872,40	ECP	23.954,34	0,00	0,00	EP	11.405,68	EC	54.747,31	TR	66.152,99	EP	2.900,00	EC	2.900,00	TR	2.900,00	
10		CP	5.742.284,88	PC	5.733.103,79	FPV	35.458,14																					
		CS	5.861.618,26	TP																								

0111 PROGRAMMA 11 Altri servizi generali

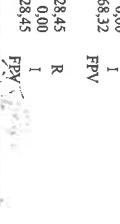
TITOLO 1	Spese correnti	RESIDUI PASSIVI AL 1/1/2019 (RS)		PAGAMENTI IN C/RESIDUI (PR)		PAGAMENTI IN C/COMPETENZA (PC)		PAGAMENTI IN C/COMPETENZA (PC)		RACCERTAMENTO RESIDUI (R)(1)		IMPEGNI (0)(2)		FONDO PLURIENNALE VINCOLATO (FPV) (3)		ECONOMIE DI COMPETENZA (ECP=CP-I-FPV)		RESIDUI PASSIVI DA ESERCIZIO DI COMPETENZA (EC=I-PC)		RESIDUI PASSIVI DA ESERCIZI PRECEDENTI (EP=RS-PR+R)								
		PREVISIONI DEFINITIVE DI COMPETENZA (CP)	PREVISIONI DEFINITIVE DI CASSA (CS)	TOTALE PAGAMENTI (TP=PR+PC)	TOTALE PAGAMENTI (TP=PR+PC)	TOTALE PAGAMENTI (TP=PR+PC)	R	I	FPV	FPV	FPV	ECP	0,00	0,00	0,00	0,00	EP	EC	TR	EP	EC	TR						
U1204010101	Risorse Autonome	RS	9.000,00	PR	9.000,00	R	0,00	I	18.000,00	FPV	18.000,00	ECP	0,00	0,00	0,00	EP	6.000,00	EC	6.000,00	TR	6.000,00	EP	0,00	EC	0,00	TR	0,00	
	Spese CONTRATTUALI, CONDOMINIALI PER FITTO LOCALI ADBITTI AD UFFICI DELL'AZIENDA	CP	24.000,00	PC	18.000,00	I	24.000,00		27.000,00		27.000,00																	
		CS	33.000,00	TP	27.000,00	FPV	0,00																					
U1204010201	Risorse Autonome	RS	1.608,22	PR	950,00	R	-4,72	I	1.500,00	FPV	1.500,00	ECP	0,00	0,00	0,00	EP	653,50	EC	1.500,00	TR	1.500,00	EP	0,00	EC	0,00	TR	0,00	
	Spese PER MANUTENZIONE ORDINARIA E RIPARAZIONI	CP	1.500,00	PC	0,00	I	1.500,00		950,00		950,00																	
		CS	3.108,22	TP	950,00	FPV	0,00																					
U1204010301	Risorse Autonome	RS	2.884,27	PR	2.884,27	R	0,00	I	6.136,94	FPV	6.136,94	ECP	0,00	0,00	0,00	EP	663,06	EC	6.136,94	TR	6.136,94	EP	0,00	EC	0,00	TR	0,00	
	Spese PER UTENZE E CANONI - CONSUMI DI ILLUMINAZIONE, ACQUA, RISCALDAMENTO UFFICI	CP	6.800,00	PC	6.136,94	I	6.800,00		9.021,21		9.021,21																	
		CS	9.684,27	TP	9.021,21	FPV	0,00																					
U1204010302	Risorse Autonome	RS	417,00	PR	417,00	R	0,00	I	1.000,00	FPV	1.000,00	ECP	0,00	0,00	0,00	EP	0,00	EC	1.000,00	TR	1.000,00	EP	0,00	EC	0,00	TR	0,00	
	Spese PER TASSA RIFIUTI	CP	1.000,00	PC	1.417,00	I	1.000,00		1.417,00		1.417,00																	
		CS	1.417,00	TP	1.417,00	FPV	0,00																					
U1204010401	Risorse Autonome	RS	9.539,30	PR	9.468,10	R	-91,20	I	8.217,07	FPV	8.217,07	ECP	0,00	0,00	0,00	EP	4.642,93	EC	12.860,00	TR	12.860,00	EP	0,00	EC	0,00	TR	0,00	
	Spese STRAORDINARIE PER PULIZIE UFFICI E LOCALI	CP	12.860,00	PC	6.136,94	I	12.860,00		17.685,17		17.685,17																	
		CS	22.419,30	TP	17.685,17	FPV	0,00																					
U1204010501	Risorse Autonome	RS	0,00	PR	0,00	R	0,00	I	1.264,00	FPV	1.264,00	ECP	0,00	0,00	0,00	EP	0,00	EC	1.440,00	TR	1.440,00	EP	0,00	EC	0,00	TR	0,00	
	Spese PER ASSISTENZA MANUTENZIONI E RIPARAZIONI DI ATTREZZATURE, MACCHINE D'UFFICIO, IMPIANTI, MACCHINARI E MOBILI	CP	1.440,00	PC	1.264,00	I	1.440,00		955,00		955,00																	
		CS	1.440,00	TP	1.264,00	FPV	-45,00		293,00		293,00																	
U1204010701	Risorse Autonome	RS	1.000,00	PR	955,00	R	-45,00	I	1.400,00	FPV	1.400,00	ECP	0,00	0,00	0,00	EP	0,00	EC	1.400,00	TR	1.400,00	EP	0,00	EC	0,00	TR	0,00	
	Spese PER STAMPATI, REGISTRI, CANCELLERIA ED ACQUISTI VARI	CP	1.400,00	PC	1.248,00	I	1.400,00		1.248,00		1.248,00																	
		CS	2.400,00	TP	1.248,00	FPV	0,00																					
U1204010801	Risorse Autonome	RS	6.306,91	PR	2.104,07	R	4.202,84	I	4.400,00	FPV	4.400,00	ECP	0,00	0,00	0,00	EP	4.202,84	EC	4.400,00	TR	4.400,00	EP	0,00	EC	0,00	TR	0,00	
	Spese UTENZE E CANONI - TELEFONICHE ORDINARIE	CP	4.400,00	PC	0,00	I	4.400,00		2.104,07		2.104,07																	
		CS	10.706,91	TP	2.104,07	FPV	0,00																					
U1204011102	Risorse Autonome	RS	633,30	PR	112,50	R	520,80	I	200,00	FPV	200,00	ECP	0,00	0,00	0,00	EP	520,80	EC	200,00	TR	200,00	EP	0,00	EC	0,00	TR	0,00	
	Spese POSTALI	CP	200,00	PC	0,00	I	200,00		112,50		112,50																	
		CS	833,30	TP	112,50	FPV	0,00																					
U1204011102	Risorse Autonome	RS	5.666,41	PR	0,00	R	5.666,41	I	2.000,00	FPV	2.000,00	ECP	0,00	0,00	0,00	EP	5.666,41	EC	2.000,00	TR	2.000,00	EP	0,00	EC	0,00	TR	0,00	
	Acquisto MACCHINE ELETTRONICHE E COMPUTERS	CP	2.000,00	PC	0,00	I	2.000,00		0,00		0,00																	
		CS	7.666,41	TP	0,00	FPV	0,00																					
U1204011701	Risorse Autonome	RS	136.688,38	PR	28.453,34	R	-20.000,00	I	6.500,00	FPV	6.500,00	ECP	0,00	0,00	0,00	EP	88.235,04	EC	2.000,00	TR	2.000,00	EP	0,00	EC	0,00	TR	0,00	
	Spese INFORMATICHE, DI TRASMISSIONE DATI E FUNZIONAMENTO PER IL SILESTEMA CO CALABRIA	CP	6.500,00	PC	0,00	I	6.500,00		28.453,34		28.453,34																	
		CS	143.188,38	TP	28.453,34	FPV	0,00																					
U1204011801	Risorse Autonome	RS	7.176,84	PR	5.476,84	R	1.700,00	I	800,00	FPV	800,00	ECP	0,00	0,00	0,00	EP	1.700,00	EC	800,00	TR	800,00	EP	0,00	EC	0,00	TR	0,00	
	Acquisto SOFTWARE ED ATTREZZATURE VARIE	CP	800,00	PC	0,00	I	800,00		5.476,84		5.476,84																	
		CS	7.976,84	TP	5.476,84	FPV	0,00																					
U1204011901	Risorse Autonome	RS	5.000,00	PR	4.600,00	R	400,00	I	9.000,00	FPV	9.000,00	ECP	0,00	0,00	0,00	EP	400,00	EC	7.500,00	TR	7.500,00	EP	0,00	EC	0,00	TR	0,00	
	Adempimenti PERFORMANCE E ANTICORRUZIONE	CP	9.000,00	PC	1.500,00	I	9.000,00		6.100,00		6.100,00																	
		CS	14.000,00	TP	6.100,00	FPV	0,00																					
U1204030101	Risorse Autonome	RS	455,83	PR	0,00	R	455,83	I	2.500,00	FPV	2.500,00	ECP	0,00	0,00	0,00	EP	0,00	EC	2.500,00	TR	2.500,00	EP	0,00	EC	0,00	TR	0,00	
	Spese PER L'ACQUISTO DI LIBRI, STAMPE, RIVISTE, GIORNALI, ABBONAMENTI, PUBBLICAZ. E OPERE ARTISTICHE (SPESE CORRENTI OPERATIVE)	CP	2.500,00	PC	0,00	I	2.500,00		0,00		0,00																	
		CS	2.955,83	TP	0,00	FPV	0,00																					

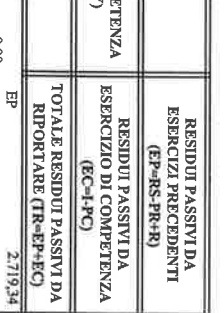


Handwritten signature in black ink, appearing to be 'M.M.' or similar, located at the bottom left of the page.

MISSIONE, PROGRAMMA, TITOLO, CAPITOLO	DENOMINAZIONE	RESIDUI PASSIVI AL 1/1/2019 (RS)		PAGAMENTI IN C/RESIDUI (PR)		RACCONTAMENTO RESIDUI (RQ)		ECONOMIE DI COMPETENZA (ECP=CP+FPV)		RESIDUI PASSIVI DA ESERCIZI PRECEDENTI (EP=RS-FR+R)			
		PREVISIONI DEFINITIVE DI COMPETENZA (CP)	PREVISIONI DEFINITIVE DI CASSA (CS)	PAGAMENTI IN C/ COMPETENZA (PC)	TOTALE PAGAMENTI (TP=PR +PC)	IMPEGNI (O)(2)	FONDO PLURIENNALE VINCOLATO (FPV) (3)			RESIDUI PASSIVI DA ESERCIZIO DI COMPETENZA (EC=I-PC)	TOTALE RESIDUI PASSIVI DA RIPORTARE (TR=EP+EC)		
U1204040301	<i>Risorse Autonome</i> SPESA PER ATTI A DIPESA DELL'AZIENDA - SPESE LEGALI	RS	22.724,63	PR	15.114,44	R	0,00	ECP	0,00	EP	7.610,19		
		CP	13.400,00	PC	13.028,07	I	13.400,00			EC	371,93		
		CS	36.124,63	TP	28.142,51	FPV	0,00			TR	7.982,12		
		RS	0,00	PR	0,00	R	0,00			EP	0,00		
		CP	6.100,00	PC	4.000,00	I	6.100,00			EC	2.100,00		
		CS	6.100,00	TP	4.000,00	FPV	0,00			TR	2.100,00		
		RS	0,00	PR	0,00	R	0,00			EP	0,00		
		CP	58.662,00	PC	0,00	I	58.662,00			EC	58.662,00		
		CS	58.662,00	TP	0,00	FPV	0,00			TR	58.662,00		
		RS	1.924,22	PR	1.924,22	R	0,00			EP	0,00		
		CP	4.000,00	PC	2.043,28	I	4.000,00			EC	1.956,72		
		CS	5.924,22	TP	3.967,50	FPV	0,00			TR	1.956,72		
U1204050101	<i>Risorse Autonome</i> SPESA PER IL FUNZIONAMENTO INCLUSI I GETTONI DI PRESENZA, I COMPENSI, AI COMPONENTI E LE INDENNITA' DI MISSIONE ED IL RIMBORSO SPESE PER MEMBRI ESTERNI ALL'AZIENDA	RS	1.013,52	PR	0,00	R	0,00	ECP	0,00	EP	1.013,52		
		CP	0,00	PC	0,00	I	0,00			EC	0,00		
		CS	1.013,52	TP	0,00	FPV	0,00			TR	1.013,52		
		RS	0,00	PR	0,00	R	0,00			EP	0,00		
		CP	6.000,00	PC	6.000,00	I	6.000,00			EC	0,00		
		CS	6.000,00	TP	6.000,00	FPV	0,00			TR	0,00		
		RS	1.046,00	PR	1.046,00	R	0,00			EP	0,00		
		CP	3.000,00	PC	1.399,62	I	3.000,00			EC	1.600,38		
		CS	4.046,00	TP	2.445,62	FPV	0,00			TR	1.600,38		
		RS	914,81	PR	914,81	R	0,00			EP	0,00		
		CP	5.000,00	PC	5.000,00	I	5.000,00			EC	0,00		
		CS	5.914,81	TP	5.914,81	FPV	0,00			TR	0,00		
U1204100302	<i>Risorse Autonome</i> IMPOSTE E TASSE - IRAP	RS	877,24	PR	877,24	R	0,00	ECP	0,00	EP	0,00		
		CP	37.862,00	PC	21.147,44	I	37.862,00			EC	16.514,56		
		CS	38.539,24	TP	22.024,68	FPV	0,00			TR	16.514,56		
		RS	16.292,40	PR	15.749,68	R	0,00			EP	542,72		
		CP	23.024,74	PC	13.500,00	I	23.024,74			EC	9.524,74		
		CS	39.317,14	TP	29.249,68	FPV	0,00			TR	10.067,46		
		RS	1.156,64	PR	0,00	R	0,00			EP	1.156,64		
		CP	0,00	PC	0,00	I	0,00			EC	0,00		
		CS	1.156,64	TP	0,00	FPV	0,00			TR	1.156,64		
		U3101020101	<i>Risorse Autonome</i> SPESA DI PROMOZIONE OSSERVATORI TEMATICI E MERCATO DEL LAVORO E TIROCINI FORMATIVI	RS	232.345,92	PR	100.047,51	R	-240.596,75	ECP	0,00	EP	111.701,66
				CP	231.248,74	PC	102.529,42	I	231.248,74			EC	128.719,32
				CS	463.594,66	TP	202.576,93	FPV	0,00			TR	240.420,98
RS	1.486,68			PR	1.486,68	R	0,00			EP	1.713,32		
CP	1.500,00			PC	0,00	I	1.500,00			EC	1.500,00		
CS	4.700,00			TP	1.486,68	FPV	0,00			TR	3.213,32		
RS	500,00			PR	0,00	R	-500,00			EP	0,00		
CP	2.000,00			PC	0,00	I	2.000,00			EC	2.000,00		
CS	2.500,00			TP	0,00	FPV	0,00			TR	2.000,00		
RS	3.700,00			PR	1.486,68	R	-500,00			EP	1.713,32		
CP	3.500,00			PC	0,00	I	3.500,00			EC	3.500,00		
CS	7.200,00			TP	1.486,68	FPV	0,00			TR	5.213,32		
U1204010901	<i>Risorse Autonome</i> ACQUISTO DI IMPIANTI ED ATTREZZATURE	RS	3.200,00	PR	1.486,68	R	0,00	ECP	0,00	EP	1.713,32		
		CP	1.500,00	PC	0,00	I	1.500,00			EC	1.500,00		
		CS	4.700,00	TP	1.486,68	FPV	0,00			TR	3.213,32		
		RS	500,00	PR	0,00	R	-500,00			EP	0,00		
		CP	2.000,00	PC	0,00	I	2.000,00			EC	2.000,00		
		CS	2.500,00	TP	0,00	FPV	0,00			TR	2.000,00		
		RS	3.700,00	PR	1.486,68	R	-500,00			EP	1.713,32		
		CP	3.500,00	PC	0,00	I	3.500,00			EC	3.500,00		
		CS	7.200,00	TP	1.486,68	FPV	0,00			TR	5.213,32		
		U1204011001	<i>Risorse Autonome</i> ACQUISTO DI MOBILI ED ARREDI	RS	3.200,00	PR	1.486,68	R	0,00	ECP	0,00	EP	1.713,32
				CP	1.500,00	PC	0,00	I	1.500,00			EC	1.500,00
				CS	4.700,00	TP	1.486,68	FPV	0,00			TR	3.213,32
RS	500,00			PR	0,00	R	-500,00			EP	0,00		
CP	2.000,00			PC	0,00	I	2.000,00			EC	2.000,00		
CS	2.500,00			TP	0,00	FPV	0,00			TR	2.000,00		
RS	3.700,00			PR	1.486,68	R	-500,00			EP	1.713,32		
CP	3.500,00			PC	0,00	I	3.500,00			EC	3.500,00		
CS	7.200,00			TP	1.486,68	FPV	0,00			TR	5.213,32		
U1204090100	<i>Risorse Autonome</i> ONERI BANCARI PER IL SERVIZIO DI TESORERIA			RS	1.013,52	PR	0,00	R	0,00	ECP	0,00	EP	1.013,52
				CP	0,00	PC	0,00	I	0,00			EC	0,00
				CS	1.013,52	TP	0,00	FPV	0,00			TR	1.013,52
		RS	0,00	PR	0,00	R	0,00			EP	0,00		
		CP	6.000,00	PC	6.000,00	I	6.000,00			EC	0,00		
		CS	6.000,00	TP	6.000,00	FPV	0,00			TR	0,00		
		RS	1.046,00	PR	1.046,00	R	0,00			EP	0,00		
		CP	3.000,00	PC	1.399,62	I	3.000,00			EC	1.600,38		
		CS	4.046,00	TP	2.445,62	FPV	0,00			TR	1.600,38		
		RS	914,81	PR	914,81	R	0,00			EP	0,00		
		CP	5.000,00	PC	5.000,00	I	5.000,00			EC	0,00		
		CS	5.914,81	TP	5.914,81	FPV	0,00			TR	0,00		
U1204090101	<i>Risorse Autonome</i> ONERI BANCARI PER IL SERVIZIO DI TESORERIA	RS	1.013,52	PR	0,00	R	0,00	ECP	0,00	EP	1.013,52		
		CP	0,00	PC	0,00	I	0,00			EC	0,00		
		CS	1.013,52	TP	0,00	FPV	0,00			TR	1.013,52		
		RS	0,00	PR	0,00	R	0,00			EP	0,00		
		CP	6.000,00	PC	6.000,00	I	6.000,00			EC	0,00		
		CS	6.000,00	TP	6.000,00	FPV	0,00			TR	0,00		
		RS	1.046,00	PR	1.046,00	R	0,00			EP	0,00		
		CP	3.000,00	PC	1.399,62	I	3.000,00			EC	1.600,38		
		CS	4.046,00	TP	2.445,62	FPV	0,00			TR	1.600,38		
		RS	914,81	PR	914,81	R	0,00			EP	0,00		
		CP	5.000,00	PC	5.000,00	I	5.000,00			EC	0,00		
		CS	5.914,81	TP	5.914,81	FPV	0,00			TR	0,00		
U3101020102	<i>Risorse Autonome</i> SPESA DI PROMOZIONE OSSERVATORI TEMATICI E MERCATO DEL LAVORO E TIROCINI FORMATIVI- ALTRI SERVIZI	RS	232.345,92	PR	100.047,51	R	-240.596,75	ECP	0,00	EP	111.701,66		
		CP	231.248,74	PC	102.529,42	I	231.248,74			EC	128.719,32		
		CS	463.594,66	TP	202.576,93	FPV	0,00			TR	240.420,98		
		RS	1.486,68	PR	1.486,68	R	0,00			EP	1.713,32		
		CP	1.500,00	PC	0,00	I	1.500,00			EC	1.500,00		
		CS	4.700,00	TP	1.486,68	FPV	0,00			TR	3.213,32		
		RS	500,00	PR	0,00	R	-500,00			EP	0,00		
		CP	2.000,00	PC	0,00	I	2.000,00			EC	2.000,00		
		CS	2.500,00	TP	0,00	FPV	0,00			TR	2.000,00		
		RS	3.700,00	PR	1.486,68	R	-500,00			EP	1.713,32		
		CP	3.500,00	PC	0,00	I	3.500,00			EC	3.500,00		
		CS	7.200,00	TP	1.486,68	FPV	0,00			TR	5.213,32		
U1204040301	<i>Risorse Autonome</i> SPESA PER ATTI A DIPESA DELL'AZIENDA - SPESE LEGALI	RS	22.724,63	PR	15.114,44	R	0,00	ECP	0,00	EP	7.610,19		
		CP	13.400,00	PC	13.028,07	I	13.400,00			EC	371,93		
		CS	36.124,63	TP	28.142,51	FPV	0,00			TR	7.982,12		
		RS	0,00	PR	0,00	R	0,00			EP	0,00		
		CP	6.100,00	PC	4.000,00	I	6.100,00			EC	2.100,00		
		CS	6.100,00	TP	4.000,00	FPV	0,00			TR	2.100,00		
		RS	0,00	PR	0,00	R	0,00			EP	0,00		
		CP	58.662,00	PC	0,00	I	58.662,00			EC	58.662,00		
		CS	58.662,00	TP	0,00	FPV	0,00			TR	58.662,00		
		RS	1.924,22	PR	1.924,22	R	0,00			EP	0,00		
		CP	4.000,00	PC	2.043,28	I	4.000,00			EC	1.956,72		
		CS	5.924,22	TP	3.967,50	FPV	0,00			TR	1.956,72		
U1204090100	<i>Risorse Autonome</i> ONERI BANCARI PER IL SERVIZIO DI TESORERIA	RS	1.013,52	PR	0,00	R	0,00	ECP	0,00	EP	1.013,52		
		CP	0,00	PC	0,00	I	0,00			EC	0,00		
		CS	1.013,52	TP	0,00	FPV	0,00			TR	1.013,52		
		RS	0,00	PR	0,00	R	0,00			EP	0,00		
		CP	6.000,00	PC	6.000,00	I	6.000,00			EC	0,00		
		CS	6.000,00	TP	6.000,00	FPV	0,00			TR	0,00		
		RS	1.046,00	PR	1.046,00	R	0,00			EP	0,00		
		CP</											

MISSIONE, PROGRAMMA, TITOLO, CAPITOLO	DENOMINAZIONE	RESIDUI PASSIVI AL 1/1/2019 (RS)		PAGAMENTI IN C/RESIDUI (PR)		RIACCERTAMENTO RESIDUI (RQ)		ECONOMIE DI COMPETENZA (ECP=CP+FPV)		RESIDUI PASSIVI DA ESERCIZIA PRECEDENTI (EP=RS-PR+E)	
		PREVISIONI DEFINITIVE DI COMPETENZA (CP)	PREVISIONI DEFINITIVE DI CASSA (CS)	PAGAMENTI IN C/ COMPETENZA (PC)	TOTALE PAGAMENTI (TP=PR +PC)	IMPEGNI (O/2)	FONDO PLURIENNALE VINCOLATO (FPV) (3)	ESERCIZIO DI COMPETENZA (ECP=CP+FPV)	RESIDUI PASSIVI DA COMPETENZA (EC=I-PC)	TOTALE RESIDUI PASSIVI DA RIPORTARE (TR=EP+EC)	
U2401024304	Risorsa Vincolate (Capitolo: E2401003901)	RS	62,447,008	PR	59,727,74	R	0,00	ECP	0,00	EP	2,719,34
		CS	62,447,008	TP	59,727,74	FPV	0,00		0,00	EC	0,00
U2401024001	Risorsa Vincolate (Capitolo: E2401004001)	RS	0,00	PR	0,00	R	0,00	ECP	0,00	EP	0,00
		CS	869,957,51	TP	804,626,25	FPV	869,957,51		0,00	EC	65,331,26
U2401024002	Risorsa Vincolate (Capitolo: E2401004001)	RS	1,434,31	PR	1,434,31	R	0,00	ECP	0,00	EP	0,00
		CS	261,000,00	TP	243,809,11	FPV	261,000,00		0,00	EC	17,190,89
U2401024003	Risorsa Vincolate (Capitolo: E2401004001)	RS	0,00	PR	0,00	R	0,00	ECP	0,00	EP	0,00
		CS	95,500,00	TP	74,810,91	FPV	95,500,00		0,00	EC	20,689,09
U2401024101	Risorsa Vincolate (Capitolo: E2401004101)	RS	0,00	PR	0,00	R	0,00	ECP	0,51	EP	0,00
		CS	26,330,00	TP	26,329,49	FPV	26,329,49		0,00	EC	0,00
U2401024102	Risorsa Vincolate (Capitolo: E2401004101)	RS	29,758,84	PR	29,758,84	R	0,00	ECP	0,00	EP	0,00
		CS	36,158,84	TP	36,158,84	FPV	6,400,00		0,00	EC	0,00
U2401024103	Risorsa Vincolate (Capitolo: E2401004101)	RS	21,694,25	PR	21,694,25	R	0,00	ECP	0,00	EP	0,00
		CS	3,000,00	TP	24,694,25	FPV	3,000,00		0,00	EC	0,00
U2401024104	Risorsa Autonome	RS	26,614,86	PR	26,581,08	R	-33,78	ECP	0,00	EP	0,00
		CS	30,584,86	TP	30,551,08	FPV	3,970,00		0,00	EC	0,00
U2401024201	Risorsa Vincolate (Capitolo: E2401004201)	RS	91,085,37	PR	90,672,80	R	0,00	ECP	0,00	EP	412,57
		CS	91,085,37	TP	90,672,80	FPV	0,00		0,00	EC	0,00
U2401024202	Risorsa Vincolate (Capitolo: E2401004201)	RS	164,179,55	PR	155,092,94	R	0,00	ECP	0,00	EP	9,086,61
		CS	164,179,55	TP	155,092,94	FPV	0,00		0,00	EC	9,086,61
U2401024203	Risorsa Vincolate (Capitolo: E2401004201)	RS	48,685,23	PR	10,184,72	R	0,00	ECP	0,00	EP	38,500,51
		CS	48,685,23	TP	10,184,72	FPV	0,00		0,00	EC	38,500,51
U2401024204	Risorsa Vincolate (Capitolo: E2401004201)	RS	21,583,96	PR	8,024,13	R	0,00	ECP	0,00	EP	13,559,83
		CS	21,583,96	TP	8,024,13	FPV	0,00		0,00	EC	13,559,83
U2401024301	Risorsa Vincolate (Capitolo: E2401004301)	RS	88,750,76	PR	87,197,06	R	0,00	ECP	0,00	EP	1,553,70
		CS	24,500,00	TP	2,829,38	FPV	24,500,00		0,00	EC	21,670,62
U2401024302	Risorsa Vincolate (Capitolo: E2401004301)	RS	113,250,76	PR	90,026,44	R	0,00	ECP	0,00	EP	23,224,32
		CS	113,250,76	TP	90,026,44	FPV	0,00		0,00	EC	23,224,32
U2401024303	Risorsa Vincolate (Capitolo: E2401004301)	RS	200,000,00	PR	199,932,15	R	0,00	ECP	0,00	EP	67,85
		CS	200,000,00	TP	199,932,15	FPV	0,00		0,00	EC	67,85
U2401024304	Risorsa Vincolate (Capitolo: E2401004301)	RS	38,418,84	PR	38,418,84	R	0,00	ECP	0,00	EP	0,00
		CS	38,418,84	TP	38,418,84	FPV	0,00		0,00	EC	0,00
U2401024305	Risorsa Vincolate (Capitolo: E2401004301)	RS	28,340,27	PR	18,968,32	R	0,00	ECP	0,00	EP	9,371,95
		CS	28,340,27	TP	18,968,32	FPV	0,00		0,00	EC	9,371,95
U2401024305	Risorsa Vincolate (Capitolo: E2401004301)	RS	10,500,00	PR	1,528,45	R	0,00	ECP	0,00	EP	8,971,55
		CS	10,500,00	TP	1,528,45	FPV	0,00		0,00	EC	8,971,55





MISSIONE, PROGRAMMA, TITOLO, CAPITOLO	DENOMINAZIONE	RESIDUI PASSIVI AL 1/1/2019 (RS)		PAGAMENTI IN C/RESIDUI (PR)		RACCERTAMENTO RESIDUI (R)(I)		ECONOMIE DI COMPETENZA (ECP-CP+FPV)		RESIDUI PASSIVI DA ESERCIZI PRECEDENTI (FP=RS+TR+R)	
		PREVISIONI DEFINITIVE DI COMPETENZA (CP)		PAGAMENTI IN C/ COMPETENZA (PC)		IMPEGNI (M)(2)		ESERCIZIO DI COMPETENZA (ECP-CP+FPV)		RESIDUI PASSIVI DA ESERCIZIO DI COMPETENZA (EC=I-PC)	
		PREVISIONI DEFINITIVE DI CASSA (CS)		TOTALE PAGAMENTI (TP=PR +PC)		RONDO PLURIENNALE VINCOLATO (FPV) (3)		TOTALE RESIDUI PASSIVI DA RIPORTARE (TR=EP+ECP)			
U2401024401	<i>Risorse Finanziarie (Capitolo: E2401004401)</i> PAC - Attività di assistenza tecnica a supporto della manif. Int. Per percettori di ammortizzatori soc. in deroga - tirocinanti	RS	68.690,80	PR	63.965,50	R	0,00	ECP	0,00	EP	4.725,30
		CP	0,00	PC	0,00	I	0,00			EC	0,00
		CS	68.690,80	TP	63.965,50	FPV	0,00			TR	4.725,30
U2401024501	<i>Risorse Finanziarie (Capitolo: E2401004501)</i> Progetto digitalizzazione	RS	1.204.275,75	PR	1.116.421,39	R	0,00	ECP	0,00	EP	87.854,36
		CP	0,00	PC	0,00	I	0,00			EC	0,00
		CS	1.204.275,75	TP	1.116.421,39	FPV	0,00			TR	87.854,36
		RS	744.316,16	PR	744.316,16	R	2.652.450,00		ECP	0,00	EP
		CP	2.652.450,00	PC	2.432.391,88	I	0,00		EC	220.058,12	
		CS	3.396.766,16	TP	3.176.708,04	FPV	0,00		TR	220.058,12	
U2401024602	<i>Risorse Finanziarie (Capitolo: E2401004601)</i> PAC - prog. "ulteriori attività formative ex stagisti" oneri previdenziali	RS	925,60	PR	925,60	R	0,00	ECP	0,00	EP	0,00
		CP	732.175,00	PC	653.339,92	I	732.175,00			EC	78.835,08
		CS	733.100,60	TP	654.265,52	FPV	0,00		TR	78.835,08	
		RS	85.122,51	PR	85.122,51	R	0,00		ECP	0,00	EP
		CP	288.275,00	PC	267.166,34	I	288.275,00		EC	21.108,66	
		CS	373.397,51	TP	352.288,85	FPV	0,00		TR	21.108,66	
U2401024603	<i>Risorse Finanziarie (Capitolo: E2401004601)</i> PAC - prog. "ulteriori attività formative ex stagisti" trap	RS	139.145,45	PR	125.005,13	R	0,00	ECP	0,00	EP	14.140,32
		CP	371.000,00	PC	11.436,51	I	371.000,00			EC	25.661,49
		CS	176.245,45	TP	136.441,64	FPV	0,00		TR	39.805,81	
		RS	72.873,53	PR	72.873,53	R	0,00		ECP	0,00	EP
		CP	1.200.000,00	PC	0,00	I	840.000,00		EC	840.000,00	
		CS	1.272.873,53	TP	72.873,53	FPV	0,00		TR	840.000,00	
U2401024701	<i>Risorse Finanziarie (Capitolo: E2401004701)</i> Progetto "Inno - azioni innovative"	RS	7.350.826,70	PR	4.089.086,59	R	-1.603.330,85	ECP	0,00	EP	1.658.409,26
		CP	0,00	PC	0,00	I	0,00			EC	1.658.409,26
		CS	7.350.826,70	TP	4.089.086,59	FPV	0,00		TR	1.658.409,26	
		RS	106.483,22	PR	104.396,37	R	0,00		ECP	0,00	EP
		CP	1.064.832,22	PC	0,00	I	0,00		EC	2.086,85	
		CS	803.339,80	TP	104.396,37	FPV	0,00		TR	2.086,85	
U2401024801	<i>Risorse Finanziarie (Capitolo: E2401004801)</i> PAC - progetto "Percorsi Formativi di n. 1000 lavoratori percettori in deroga o lavoratori disoccupati con pregressa esperienza lavorativa presso gli Uffici Giudiziari" - tirocin.	RS	106.483,22	PR	104.396,37	R	0,00	ECP	0,00	EP	2.086,85
		CP	1.064.832,22	PC	0,00	I	0,00			EC	2.086,85
		CS	803.339,80	TP	104.396,37	FPV	0,00		TR	2.086,85	
		RS	803.339,80	PR	803.339,80	R	0,00		ECP	0,00	EP
		CP	1.774.000,00	PC	34.497,96	I	1.079.062,95		EC	1.044.564,99	
		CS	2.577.339,80	TP	837.837,76	FPV	0,00		TR	1.044.564,99	
U2401024901	<i>Risorse Finanziarie (Capitolo: E2401004901)</i> PAC - prog. "Percorsi Formativi di n. 600 soggetti disoccupati e disoccupati percettori di ammortizzatori sociali in deroga - MIUR" - tirocin.	RS	0,00	PR	0,00	R	0,00	ECP	0,00	EP	0,00
		CP	16.000,00	PC	1.909,29	I	16.000,00			EC	14.090,71
		CS	16.000,00	TP	1.909,29	FPV	0,00		TR	14.090,71	
		RS	630.269,38	PR	630.219,44	R	0,00		ECP	0,00	EP
		CP	1.400.000,00	PC	1.126.152,00	I	1.400.000,00		EC	273.848,00	
		CS	2.030.269,38	TP	1.756.371,44	FPV	0,00		TR	273.848,00	
U2401025001	<i>Risorse Finanziarie (Capitolo: E2401025001)</i> "Tirocini Formativi e di Orientamento e Percorsi Formativi professionali di n. 627 disoccupati e disoccupati percettori di ammortizzatori sociali in deroga - MIBACT" - tirocini	RS	421.043,67	PR	421.043,67	R	0,00	ECP	0,00	EP	0,00
		CP	370.583,00	PC	370.583,00	I	0,00			EC	0,00
		CS	791.626,67	TP	791.626,67	FPV	0,00		TR	0,00	
		RS	233.542,31	PR	233.542,31	R	0,00		ECP	0,00	EP
		CP	83.925,00	PC	82.856,43	I	83.925,00		EC	1.068,57	
		CS	317.667,31	TP	316.398,74	FPV	0,00		TR	1.068,57	
U2401025102	<i>Risorse Finanziarie (Capitolo: E2401025101)</i> Progetto "Proseguimento del percorso di modernizzazione della P.A." (Borsisti).	RS	84.007,67	PR	84.007,67	R	0,00	ECP	0,00	EP	0,00
		CP	31.502,00	PC	31.502,00	I	0,00			EC	0,00
		CS	115.509,67	TP	115.509,67	FPV	0,00		TR	0,00	
		RS	233.542,31	PR	233.542,31	R	0,00		ECP	0,00	EP
		CP	83.925,00	PC	82.856,43	I	83.925,00		EC	1.068,57	
		CS	317.667,31	TP	316.398,74	FPV	0,00		TR	1.068,57	
U2401025103	<i>Risorse Finanziarie (Capitolo: E2401025101)</i> Progetto "Proseguimento del percorso di modernizzazione della P.A." (Borsisti). Oneri previdenziali.	RS	84.007,67	PR	84.007,67	R	0,00	ECP	0,00	EP	0,00
		CP	31.502,00	PC	31.502,00	I	0,00			EC	0,00
		CS	115.509,67	TP	115.509,67	FPV	0,00		TR	0,00	
		RS	233.542,31	PR	233.542,31	R	0,00		ECP	0,00	EP
		CP	83.925,00	PC	82.856,43	I	83.925,00		EC	1.068,57	
		CS	317.667,31	TP	316.398,74	FPV	0,00		TR	1.068,57	
U2401025104	<i>Risorse Finanziarie (Capitolo: E2401025101)</i> Progetto "Proseguimento del percorso di modernizzazione della P.A." (Borsisti). IRAP.	RS	84.007,67	PR	84.007,67	R	0,00	ECP	0,00	EP	0,00
		CP	31.502,00	PC	31.502,00	I	0,00			EC	0,00
		CS	115.509,67	TP	115.509,67	FPV	0,00		TR	0,00	
		RS	233.542,31	PR	233.542,31	R	0,00		ECP	0,00	EP
		CP	83.925,00	PC	82.856,43	I	83.925,00		EC	1.068,57	
		CS	317.667,31	TP	316.398,74	FPV	0,00		TR	1.068,57	
U2401025201	<i>Risorse Finanziarie (Capitolo: E2401025201)</i> Prog. Assistenza tecnica di nuova garanzia giovani - PON IOG - collaboratori	RS	32.550,99	PR	32.550,99	R	0,00	ECP	0,00	EP	0,00
		CP	157.449,01	PC	119.176,30	I	157.449,01			EC	38.272,71
		CS	190.000,00	TP	151.727,29	FPV	0,00		TR	38.272,71	

CAV

AS

MISSIONE, PROGRAMMA, TITOLO, CAPITOLO	DENOMINAZIONE	RESIDUI PASSIVI AL 1/1/2019 (RS)		PAGAMENTI IN C/RESIDUI (PR)		RACCONTAMENTO RESIDUI (R)(1)		ECONOMIE DI COMPETENZA (ECP-CP+FPV)		RESIDUI PASSIVITA' ESERCIZI PRECEDENTI (EP=RS-PR+R)	
		PREVISIONI DEFINITIVE DI COMPETENZA (CP)		PAGAMENTI IN C/ COMPETENZA (PC)		IMPEGNI (I)(2)		ECONOMIE DI COMPETENZA (ECP-CP+FPV)		RESIDUI PASSIVITA' ESERCIZIO DI COMPETENZA (EC=I-PC)	
		PREVISIONI DEFINITIVE DI CASSA (CS)		TOTALE PAGAMENTI (TP=PR+PC)		FONDO PLURIENNALE VINCOLATO (FPV) (3)				TOTALE RESIDUI PASSIVITA' RIAPERTARE (TR=EP+EC)	
U2401025202	Risorse Vinicole (Capitolo: E24010025201) Prog. Assistenza tecnica di nuova garanzia giovani - PON IOG - spese di gestione	RS CP CS	0,00 10.491,00 10.491,00	PR PC TP	0,00 4.126,00 4.126,00	R I FPV	0,00 10.491,00 0,00	ECP	0,00	EP EC TR	0,00 6.365,00 6.365,00
U2401025301	Risorse Vinicole (Capitolo: E2401025301) Progetto di implementazione della piattaforma informatica O.d.V. per l'adeguamento al Registro Unico Nazionale del Terzo Settore (RUNTS) - collaboratori	RS CP CS	0,00 262.080,00 262.080,00	PR PC TP	0,00 13.130,00 13.130,00	R I FPV	0,00 163.155,00 0,00	ECP	98.925,00	EP EC TR	0,00 150.025,00 150.025,00
U2401025302	Risorse Vinicole (Capitolo: E2401025301) Progetto di implementazione della piattaforma informatica O.d.V. per l'adeguamento al Registro Unico Nazionale del Terzo Settore (RUNTS) - supporti informatici	RS CP CS	0,00 34.695,00 34.695,00	PR PC TP	0,00 0,00 0,00	R I FPV	0,00 34.695,00 0,00	ECP	0,00	EP EC TR	0,00 34.695,00 34.695,00
U2401025303	Risorse Vinicole (Capitolo: E2401025301) Progetto di implementazione della piattaforma informatica O.d.V. per l'adeguamento al Registro Unico Nazionale del Terzo Settore (RUNTS) - spese di gestione	RS CP CS	0,00 32.975,00 32.975,00	PR PC TP	0,00 0,00 0,00	R I FPV	0,00 32.975,00 0,00	ECP	0,00	EP EC TR	0,00 32.975,00 32.975,00
U2401025401	Risorse Vinicole (Capitolo: E2401025401) Progetto "potenziamento infrastrutturale per l'erogazione all'utenza dei servizi per il lavoro"	RS CP CS	0,00 697.518,00 697.518,00	PR PC TP	0,00 0,00 0,00	R I FPV	0,00 555.167,40 0,00	ECP	142.350,60	EP EC TR	0,00 555.167,40 555.167,40
U2401025402	Risorse Vinicole (Capitolo: E2401025401) Progetto "potenziamento infrastrutturale per l'erogazione all'utenza dei servizi per il lavoro" spese di gestione	RS CP CS	0,00 14.235,00 14.235,00	PR PC TP	0,00 0,00 0,00	R I FPV	0,00 14.235,00 0,00	ECP	0,00	EP EC TR	0,00 14.235,00 14.235,00
U2401025501	Risorse Vinicole (Capitolo: E2401025501) Progetto "Agevolazioni Tariffarie per Servizi TPL in favore di soggetti in condizione di disagio sociale economico" - collaboratori	RS CP CS	102.461,19 102.461,19 102.461,19	PR PC TP	0,00 0,00 0,00	R I FPV	0,00 102.461,19 0,00	ECP	0,00	EP EC TR	0,00 102.461,19 102.461,19
U2401025502	Risorse Vinicole (Capitolo: E2401025501) Progetto "Agevolazioni Tariffarie per Servizi TPL in favore di soggetti in condizione di disagio sociale economico" - beneficiari domande ammesse	RS CP CS	0,00 267.346,40 267.346,40	PR PC TP	0,00 0,00 0,00	R I FPV	0,00 115.324,92 0,00	ECP	152.021,48	EP EC TR	0,00 115.324,92 115.324,92
U2401025503	Risorse Vinicole (Capitolo: E2401025501) Progetto "Agevolazioni Tariffarie per Servizi TPL in favore di soggetti in condizione di disagio sociale economico" - spese di gestione	RS CP CS	0,00 10.246,12 10.246,12	PR PC TP	0,00 0,00 0,00	R I FPV	0,00 10.246,12 0,00	ECP	0,00	EP EC TR	0,00 10.246,12 10.246,12
U2401025601	Risorse Vinicole (Capitolo: E2401023601) "Piano straordinario di potenziamento dei centri per l'impiego e delle politiche attive del lavoro"	RS CP CS	0,00 8.461.207,53 8.461.207,53	PR PC TP	0,00 348.948,28 348.948,28	R I FPV	0,00 3.838.262,16 0,00	ECP	4.623.045,37	EP EC TR	0,00 3.489.313,88 3.489.313,88
U2401025602	Risorse Vinicole (Capitolo: E2401023601) "Piano straordinario di potenziamento dei centri per l'impiego e delle politiche attive del lavoro" - oneri previdenziali	RS CP CS	0,00 2.459.275,28 2.459.275,28	PR PC TP	0,00 0,00 0,00	R I FPV	0,00 0,00 0,00	ECP	2.459.275,28	EP EC TR	0,00 0,00 0,00
U2401025603	Risorse Vinicole (Capitolo: E2401023601) "Piano straordinario di potenziamento dei centri per l'impiego e delle politiche attive del lavoro" - IRAP	RS CP CS	0,00 647.207,54 647.207,54	PR PC TP	0,00 0,00 0,00	R I FPV	0,00 647.207,54 0,00	ECP	0,00	EP EC TR	0,00 647.207,54 647.207,54
U2401025604	Risorse Vinicole (Capitolo: E2401023601) "Piano straordinario di potenziamento dei centri per l'impiego e delle politiche attive del lavoro" - spese di gestione	RS CP CS	0,00 236.077,40 236.077,40	PR PC TP	0,00 0,00 0,00	R I FPV	0,00 236.077,40 0,00	ECP	0,00	EP EC TR	0,00 236.077,40 236.077,40
U2401025701	Risorse Vinicole (Capitolo: E2401002601) PROGETTI LAVORO STRAORDINARIO AUTORIZZATO DALLA REGIONE PER DIPENDENTI EX L.R. 128	RS CP CS	0,00 7.080,61 7.080,61	PR PC TP	0,00 5.339,50 5.339,50	R I FPV	0,00 7.080,61 0,00	ECP	0,00	EP EC TR	0,00 1.741,11 1.741,11
U2401025801	Risorse Vinicole (Capitolo: E2401023801) Prog. accorpato per lo sviluppo della Calabria age Area Tematica 6, rafforzamento PAge - collaboratori	RS CP CS	0,00 1.257.090,03 1.257.090,03	PR PC TP	0,00 0,00 0,00	R I FPV	0,00 1.257.090,03 0,00	ECP	0,00	EP EC TR	0,00 1.257.090,03 1.257.090,03
U2401025802	Risorse Vinicole (Capitolo: E2401023801) Prog. "Patto per lo sviluppo della Calabria" Area Tematica 6, rafforzamento PA - spese di gestione	RS CP CS	0,00 132.325,27 132.325,27	PR PC TP	0,00 0,00 0,00	R I FPV	0,00 132.325,27 0,00	ECP	0,00	EP EC TR	0,00 132.325,27 132.325,27



Handwritten signature and initials at the bottom of the page.

MISSIONE, PROGRAMMA, TITOLO, CAPITOLO	DENOMINAZIONE	RESIDUI PASSIVI AL 1/1/2019 (RS)		PAGAMENTI IN C/RESIDUI (PR)		RACCERTAMENTO RESIDUI (R)		ECONOMIE DI COMPETENZA (ECP=CP+FPV)		RESIDUI PASSIVI DA ESERCIZI PRECEDENTI (EP=RS-PR+R)	
		PREVISIONI DEFINITIVE DI COMPETENZA (CP)	PREVISIONI DEFINITIVE DI CASSA (CS)	TOTALE PAGAMENTI (TP=PR +PC)	FONDO PLURIENNALE VINCOLATO (FPV) (3)	IMPEGNI (0)(2)	IMPEGNI (0)(2)	ESERCIZIO DI COMPETENZA (ECP=CP+FPV)	RESIDUI PASSIVI DA ESERCIZIO DI COMPETENZA (EC=I-PC)	TOTALE RESIDUI PASSIVI DA RIPORTARE (TR=EP+ECP)	
MISSIONE 01 PROGRAMMA 01 TITOLO 1	Risorse Vincolate (Capitolo: E2401023901) Prog. Programma integrato competenze, territorio, sviluppo P.L. piani locali per il lavoro 2019/2021 - Linea D - Azione D.2 - PAC CAL 2014/2020 - collaboratori Risorse Vincolate (Capitolo: E2401023901) Prog. Programma integrato competenze, territorio, sviluppo P.L. piani locali per il lavoro 2019/2021 - Linea D - Azione D.2 - PAC CAL 2014/2020 - oneri previdenziali Risorse Vincolate (Capitolo: E2401023901) Prog. Programma integrato competenze, territorio, sviluppo P.L. piani locali per il lavoro 2019/2021 - Linea D - Azione D.2 - PAC CAL 2014/2020 - itap Risorse Vincolate (Capitolo: E2401023901) Prog. Programma integrato competenze, territorio, sviluppo P.L. piani locali per il lavoro 2019/2021 - Linea D - Azione D.2 - PAC CAL 2014/2020 - spese di gestione Spese correnti	RS	0,00	PR	0,00	R	0,00	ECP	572.400,00	EP	0,00
		CP	572.400,00	PC	0,00	I	0,00			EC	0,00
		CS	572.400,00	TP	0,00	FPV	0,00			TR	0,00
		RS	0,00	PR	0,00	R	0,00	ECP	18.400,00	EP	0,00
		CP	18.400,00	PC	0,00	I	0,00			EC	0,00
		CS	18.400,00	TP	0,00	FPV	0,00			TR	0,00
		RS	0,00	PR	0,00	R	0,00	ECP	9.200,00	EP	0,00
		CP	9.200,00	PC	0,00	I	0,00			EC	0,00
		CS	9.200,00	TP	0,00	FPV	0,00			TR	0,00
		RS	0,00	PR	0,00	R	0,00	ECP	95.000,00	EP	0,00
		CP	95.000,00	PC	0,00	I	0,00			EC	0,00
		CS	95.000,00	TP	0,00	FPV	0,00			TR	0,00
TOTALE TITOLO 1		RS	17.317.151,49	PR	9.731.162,92	R	-1.921.352,95	ECP	5.664.635,62	EP	5.664.635,62
		CP	25.386.617,89	PC	6.674.330,55	I	16.161.062,60		9.486.732,05	EC	9.486.732,05
		CS	42.703.769,38	TP	16.405.493,47	FPV	0,00		15.151.367,67	TR	15.151.367,67
TOTALE PROGRAMMA 01		RS	17.317.151,49	PR	9.731.162,92	R	-1.921.352,95	ECP	5.664.635,62	EP	5.664.635,62
		CP	31.408.151,51	PC	12.442.486,78	I	22.123.183,74		9.486.732,05	EC	9.486.732,05
		CS	49.121.322,88	TP	22.420.236,49	FPV	35.458,14		15.470.153,24	TR	15.470.153,24
MISSIONE 20											
FONDI E ACCANTONAMENTI											
2001 PROGRAMMA 01											
Fondo di riserva											
TITOLO 1											
Spese correnti											
U8201010101 <i>Risorse Autonome</i>											
FONDO DI RISERVA PER LE SPESE OBBLIGATORIE E D'ORDINE											
U8201020101 <i>Risorse Autonome</i>											
FONDO DI RISERVA PER LE SPESE IMPREVISTE											
TOTALE TITOLO 1											
Spese correnti											
RS											
CP											
CS											
PR											
PC											
TP											
R											
I											
FPV											
ECP											
EP											
EC											
TR											
TOTALE PROGRAMMA 01											
Fondo di riserva											
RS											
CP											
CS											
PR											
PC											
TP											
R											
I											
FPV											
ECP											
EP											
EC											
TR											
TOTALE MISSIONE 20											
FONDI E ACCANTONAMENTI											
RS											
CP											
CS											
PR											
PC											
TP											
R											
I											
FPV											
ECP											
EP											
EC											
TR											
MISSIONE 99											
SERVIZI PER CONTO TERZI											
RS											
CP											
CS											
PR											
PC											
TP											
R											
I											
FPV											
ECP											
EP											
EC											
TR											



Handwritten signature and initials at the bottom right of the page.

MISSIONE, PROGRAMMA, TITOLO, CAPITOLO	DENOMINAZIONE	RESIDUI PASSIVI AL 1/1/2019 (RS)		PAGAMENTI IN C/RESIDUI (PR)		RACCERTAMENTO RESIDUI (RY)		RESIDUI PASSIVI DA ESERCIZI PRECEDENTI (EP=RS-PR+R)	
		PREVISIONI DEFINITIVE DI COMPETENZA (CP)	PREVISIONI DEFINITIVE DI CASSA (CS)	PAGAMENTI IN C/COMPETENZA (PC)	TOTALE PAGAMENTI (TP=PR+PC)	IMPEGNI (0/2)	FONDO PLURIENNALE VINCOLATO (FPV) (3)	ECONOMIE DI COMPETENZA (ECP=CP+FPV)	RESIDUI PASSIVI DA ESERCIZIO DI COMPETENZA (EC=I+PC)
9901 PROGRAMMA 01	Servizi per conto terzi - Partite di giro								
TITOLO 7	Uscite per conto terzi e partite di giro								
U91010101	Risorse Vincolate (Capitolo: E6101000101)	RS 63.766,16	PR 57.763,85	R 0,00					
	VERSAMENTO RITENUTE ERARIALE COMPETENZE ED ASSEGNI CORRISPOSTI AL PERSONALE DIPENDENTE DELL'AZIENDA CALABRIA LAVORO	CP 1.036.000,00	PC 973.449,37	I 1.015.263,61					
		CS 1.099.766,16	TP 1.031.213,22	FPV 0,00					
U9101010201	Risorse Vincolate (Capitolo: E6101000201)	RS 27.920,52	PR 22.893,63	R 0,00					
	VERSAMENTO DELLE RITENUTE ERARIALE SU COMPENSI PER PRESTAZIONI PROFESSIONALI E PER COLLABORAZIONI ESTERNE	CP 500.000,00	PC 67.268,87	I 67.473,36					
		CS 527.920,52	TP 90.162,50	FPV 0,00					
U9101010301	Risorse Vincolate (Capitolo: E6101000301)	RS 89.803,71	PR 86.458,38	R 0,00					
	VERSAMENTO DELLE RITENUTE PREVIDENZIALI ED ASSISTENZIALI PER COLLABORATORI ESTERNI E PERSONALE DIPENDENTE	CP 3.200.000,00	PC 646.921,97	I 788.683,08					
		CS 3.289.803,71	TP 733.380,35	FPV 0,00					
U9101010501	Risorse Autonome	RS 0,00	PR 0,00	R 0,00					
	VERSAMENTO DELLE RITENUTE SINDACALI	CP 50.000,00	PC 0,00	I 0,00					
		CS 50.000,00	TP 0,00	FPV 0,00					
U9101010901	Risorse Vincolate (Capitolo: E6101000901)	RS 0,00	PR 0,00	R 0,00					
	VERSAMENTO IVA SU FATTURE COMMERCIALI EX ART. 1, COMMA 629, LETT. B), LEGGE 23 DICEMBRE 2014, N. 190 E D.M. 23 GENNAIO 2015	CP 400.000,00	PC 229.920,95	I 229.920,95					
		CS 400.000,00	TP 229.920,95	FPV 0,00					
TOTALE TITOLO 7	Uscite per conto terzi e partite di giro	RS 181.490,39	PR 167.115,86	R 0,00					
		CP 5.186.000,00	PC 1.917.561,16	I 2.101.354,90					
		CS 5.367.490,39	TP 2.084.677,02	FPV 0,00					
TOTALE PROGRAMMA 01	Servizi per conto terzi - Partite di giro	RS 181.490,39	PR 167.115,86	R 0,00					
		CP 5.186.000,00	PC 1.917.561,16	I 2.101.354,90					
		CS 5.367.490,39	TP 2.084.677,02	FPV 0,00					
TOTALE MISSIONE 99	SERVIZI PER CONTO TERZI	RS 181.490,39	PR 167.115,86	R 0,00					
		CP 5.186.000,00	PC 1.917.561,16	I 2.101.354,90					
		CS 5.367.490,39	TP 2.084.677,02	FPV 0,00					
TOTALE MISSIONI		RS 17.894.661,76	PR 10.144.865,57	R -1.945.965,38					
		CP 36.600.151,51	PC 14.360.047,94	I 24.224.538,64					
		CS 54.494.813,27	TP 24.504.913,51	FPV 35.458,14					
TOTALE GENERALE DELLE SPESE		RS 17.894.661,76	PR 10.144.865,57	R -1.945.965,38					
		CP 36.600.151,51	PC 14.360.047,94	I 24.224.538,64					
		CS 54.494.813,27	TP 24.504.913,51	FPV 35.458,14					

- (1) Indicare l'ammontare complessivo derivante dal riaccertamento dei residui (sia l'importo dei debiti definitivamente cancellati dalle scritture, sia l'importo dei debiti cancellati e reimputati agli esercizi successivi effettuato in occasione del riaccertamento straordinario dei residui). Non riguarda il riaccertamento di impegni di competenza dell'esercizio cui si riferisce il rendiconto. In sede di riaccertamento dei residui non può essere effettuata una verifica in aumento dei residui passivi se non nei casi espressamente consentiti (Principio contabile applicativo della contabilità finanziaria 9.1 di cui all'Allegato n. 4.2). Le rettifiche in aumento sono indicate con il segno "+", le rettifiche in riduzione sono indicate con il segno "-".
- (2) Indicare gli impegni imputati contabilmente all'esercizio cui il rendiconto si riferisce al netto dei debiti che, in occasione del riaccertamento ordinario dei residui effettuato ai sensi dell'articolo 3, comma 4, risultassero non esigibili e reimputati agli esercizi in cui le obbligazioni risultano esigibili. Nel primo esercizio di applicazione del titolo primo del decreto legislativo n. 118 del 2011, la voce comprende i debiti che sono stati cancellati nell'ambito del riaccertamento straordinario dei residui con imputazione all'esercizio.
- (3) Indicare l'importo corrispondente agli impegni imputati agli esercizi successivi finanziati con il fondo pluriennale vincolato.



[Handwritten signature]

**PIANO DEGLI INDICATORI DI BILANCIO DEGLI ORGANISMI E DEGLI ENTI STRUMENTALI DELLE REGIONI E DELLE PROVINCE AUT.
INDICATORI SINTETICI
RENDICONTO ESERCIZIO 2019**

TIPOLOGIA INDICATORE		DEFINIZIONE	VALORE INDICATORE (percentuale)
1	Rigidità strutturale di bilancio		
1.1	Incidenza spese rigide (ripiano disavanzo, personale e debito) su entrate correnti	[ripiano disavanzo a carico dell'esercizio + Impegni Macroaggregati 1.1 "Redditi di lavoro dipendente" + pdc 1.02.01.01.000 "RAP" - FPV entrata concernente il Macroaggregato 1.1 + FPV personale in uscita 1.1 + 1.7 "Interessi passivi" + Titolo 4 Rimborso prestiti] / Accertamenti primi tre titoli Entrate	40,09%
2	Entrate correnti		
2.1	Incidenza degli accertamenti di parte corrente sulle previsioni iniziali di parte corrente	Totale accertamenti primi tre titoli di entrata / Stanziamenti iniziali di competenza dei primi tre titoli delle Entrate	0,00%
2.2	Incidenza degli accertamenti di parte corrente sulle previsioni definitive di parte corrente	Totale accertamenti primi tre titoli di entrata / Stanziamenti definitivi di competenza dei primi tre titoli delle Entrate	69,86%
2.3	Incidenza degli accertamenti delle entrate proprie sulle previsioni iniziali di parte corrente	Totale accertamenti (pdc E.1.01.00.00.000 "tributi" - "Compartecipazioni di tributi" E.1.01.04.00.000 + E.3.00.00.00.000 "Entrate extratributarie") / Stanziamenti iniziali di competenza dei primi tre titoli delle Entrate	0,00%
2.4	Incidenza degli accertamenti delle entrate proprie sulle previsioni definitive di parte corrente	Totale accertamenti (pdc E.1.01.00.00.000 "tributi" - "Compartecipazioni di tributi" E.1.01.04.00.000 + E.3.00.00.00.000 "Entrate extratributarie") / Stanziamenti definitivi di competenza dei primi tre titoli delle Entrate	0,10%
2.5	Incidenza degli incassi correnti sulle previsioni iniziali di parte corrente	Totale incassi c/competenza e c/residui dei primi tre titoli di entrata / Stanziamenti iniziali di cassa dei primi tre titoli delle Entrate	0,00%
2.6	Incidenza degli incassi correnti sulle previsioni definitive di parte corrente	Totale incassi c/competenza e c/residui dei primi tre titoli di entrata / Stanziamenti definitivi di cassa dei primi tre titoli delle Entrate	49,83%
2.7	Incidenza degli incassi delle entrate proprie sulle previsioni iniziali di parte corrente	Totale incassi c/competenza e c/residui (pdc E.1.01.00.00.000 "tributi" - "Compartecipazioni di tributi" E.1.01.04.00.000 + E.3.00.00.00.000 "Entrate extratributarie") / Stanziamenti iniziali di cassa dei primi tre titoli delle Entrate	0,00%
2.8	Incidenza degli incassi delle entrate proprie sulle previsioni definitive di parte corrente	Totale incassi c/competenza e c/residui (pdc E.1.01.00.00.000 "tributi" - "Compartecipazioni di tributi" E.1.01.04.00.000 + E.3.00.00.00.000 "Entrate extratributarie") / Stanziamenti definitivi di cassa dei primi tre titoli delle Entrate	0,07%
3	Anticipazioni dell'Istituto tesoriere		
3.1	Utilizzo medio Anticipazioni di tesoreria	Sommaatoria degli utilizzi giornalieri delle anticipazioni nell'esercizio / (365 x max previsto dalla norma)	0,00%
3.2	Anticipazioni chiuse solo contabilmente	Anticipazione di tesoreria all'inizio dell'esercizio successivo / max previsto dalla norma	0,00%
4	Spese di personale		
4.1	Incidenza della spesa di personale sulla spesa corrente	Impegni (Macroaggregato 1.1 "Redditi di lavoro dipendente" + pdc 1.02.01.01.000 "RAP" + FPV personale in uscita 1.1 - FPV personale in entrata concernente il Macroaggregato 1.1) / Impegni (Spesa corrente - FCDE corrente + FPV concernente il Macroaggregato 1.1 - FPV di entrata concernente il Macroaggregato 1.1)	39,45%
4.2	Incidenza del salario accessorio ed incentivante rispetto al totale della spesa di personale	Impegni (pdc 1.01.01.004 + 1.01.01.008 "indennità e altri compensi al personale a tempo indeterminato e determinato" + pdc 1.01.01.003 + 1.01.01.007 "straordinario al personale a tempo indeterminato e determinato" + FPV in uscita concernente il Macroaggregato 1.1 - FPV di entrata concernente il Macroaggregato 1.1) / Impegni (Macroaggregato 1.1 "Redditi di lavoro dipendente" + pdc U.1.02.01.01.000 "RAP" + FPV in uscita concernente il Macroaggregato 1.1 - FPV in entrata concernente il Macroaggregato 1.1)	0,41%
4.3	Incidenza spesa personale flessibile rispetto al totale della spesa di personale	Impegni (pdc U.1.03.02.01.000 "Consulenze" + pdc U.1.03.02.12.000 "lavoro flessibile/LST/Lavoro interinale" + pdc U.1.03.02.11.000 "Prestazioni professionali e specialistiche") / Impegni (Macroaggregato 1.1 "Redditi di lavoro dipendente" + pdc U.1.02.01.01.000 "RAP" + FPV in uscita concernente il Macroaggregato 1.1 - FPV in entrata concernente il Macroaggregato 1.1)	127,34%
	<i>Indica come gli enti soddisfano le proprie esigenze di risorse umane, mixando le varie alternative contrattuali più rigide (persone dipendenti) o meno rigide (forme di lavoro flessibile)</i>		
5	Interessi passivi		
5.1	Incidenza degli interessi passivi sulle entrate correnti	Impegni Macroaggregato 1.7 "Interessi passivi" / Accertamenti primi tre titoli delle Entrate ("Entrate correnti")	0,00%
5.2	Incidenza degli interessi passivi sulle anticipazioni sul totale della spesa per interessi passivi	Impegni voce del pdc U.1.07.06.04.000 "Interessi passivi su anticipazioni di tesoreria" / Impegni Macroaggregato 1.7 "Interessi passivi"	0,00%
5.3	Incidenza interessi di mora sul totale della spesa per interessi passivi	Impegni voce del pdc U.1.07.06.02.000 "Interessi di mora" / Impegni Macroaggregato 1.7 "Interessi passivi"	0,00%
6	Investimenti		
6.1	Incidenza investimenti sul totale della spesa corrente e in conto capitale	Impegni (Macroaggregato 2.2 "Investimenti fissi lordi e acquisto di terreni" + Macroaggregato 2.3 "Contributi agli investimenti") / totale Impegni Tit. I + II	0,02%
6.2	Quota investimenti complessivi finanziati dal risparmio corrente	Margine corrente di competenza / [Impegni + relativi FPV (Macroaggregato 2.2 "Investimenti fissi lordi e acquisto di terreni" + Macroaggregato 2.3 "Contributi agli investimenti")] (9)	0,00%
6.3	Quota investimenti complessivi finanziati dal saldo positivo delle partite finanziarie	Saldo positivo delle partite finanziarie / [Impegni + relativi FPV (Macroaggregato 2.2 "Investimenti fissi lordi e acquisto di terreni" + Macroaggregato 2.3 "Contributi agli investimenti")] (9)	0,00%
6.4	Quota investimenti complessivi finanziati da debito	Accertamenti (Titolo 6 "Accensione prestiti" - Categoria 6.02.02 "Anticipazioni" - Categoria 6.03.03 "Accensione prestiti a seguito di escussione di garanzie" - Accensioni di prestiti da rinegoziazioni) / [Impegni + relativi FPV (Macroaggregato 2.2 "Investimenti fissi lordi e acquisto di terreni" + Macroaggregato 2.3 "Contributi agli investimenti")] (9)	0,00%
7	Analisi dei residui		



[Handwritten signature]

TIPOLOGIA INDICATORE	DEFINIZIONE	VALORE INDICATORE (percentuale)	
7.1	Incidenza nuovi residui passivi di parte corrente su stock residui passivi correnti	Totale residui passivi titolo 1 di competenza dell'esercizio / Totale residui passivi titolo 1 al 31 dicembre	62,58%
7.2	Incidenza nuovi residui passivi in c/capitale su stock residui passivi in conto capitale al 31 dicembre	Totale residui passivi titolo 2 di competenza dell'esercizio / Totale residui titolo 2 al 31 dicembre	67,14%
7.3	Incidenza nuovi residui passivi per incremento attività finanziarie su stock residui passivi per incremento attività finanziarie al 31 dicembre	Totale residui passivi titolo 3 di competenza dell'esercizio / Totale residui passivi titolo 3 al 31 dicembre	0,00%
7.4	Incidenza nuovi residui attivi di parte corrente su stock residui attivi di parte corrente	Totale residui attivi titoli 1, 2, 3 di competenza dell'esercizio / Totale residui attivi titolo 1, 2, 3 al 31 dicembre	40,27%
7.5	Incidenza nuovi residui attivi in c/capitale su stock residui attivi in c/capitale	Totale residui attivi titolo 4 di competenza dell'esercizio / Totale residui attivi titolo 4 al 31 dicembre	0,00%
7.6	Incidenza nuovi residui attivi per riduzione di attività finanziarie su stock residui attivi per riduzione di attività finanziarie	Totale residui attivi titolo 5 di competenza dell'esercizio / Totale residui attivi titolo 5 al 31 dicembre	0,00%
8	Smaltimento debiti non finanziari		
8.1	Smaltimento debiti commerciali nati nell'esercizio	Pagamenti di competenza (Macroaggregati 1,3 "Acquisito di beni e servizi" + 2.2 "Investimenti fissi lordi e acquisto di terreni") / Impegni di competenza (Macroaggregati 1,3 "Acquisito di beni e servizi" + 2.2 "Investimenti fissi lordi e acquisto di terreni")	34,86%
8.2	Smaltimento debiti commerciali nati negli esercizi precedenti	Pagamenti c/residui (Macroaggregati 1,3 "Acquisito di beni e servizi" + 2.2 "Investimenti fissi lordi e acquisto di terreni") / stock residui al 1° gennaio (Macroaggregati 1,3 "Acquisito di beni e servizi" + 2.2 "Investimenti fissi lordi e acquisto di terreni")	60,71%
8.3	Smaltimento debiti commerciali nati negli esercizi precedenti	Pagamenti di competenza [Trasferimenti correnti a Amministrazioni Pubbliche (U.1.04.01.00.000) + Trasferimenti di tributi (U.1.05.00.00.000) + Fondi perequativi (U.1.06.00.00.000) + Contributi agli investimenti a Amministrazioni Pubbliche (U.2.03.01.00.000) + Altri trasferimenti in conto capitale (U.2.04.01.00.000 + U.2.04.11.00.000 + U.2.04.16.00.000 + U.2.04.21.00.000)] / Impegni di competenza [Trasferimenti correnti a Amministrazioni Pubbliche (U.1.04.01.00.000) + Trasferimenti di tributi (U.1.05.00.00.000) + Fondi perequativi (U.1.06.00.00.000) + Contributi agli investimenti a Amministrazioni Pubbliche (U.2.03.01.00.000) + Altri trasferimenti in conto capitale (U.2.04.01.00.000 + U.2.04.11.00.000 + U.2.04.16.00.000 + U.2.04.21.00.000)]	0,00%
8.4	Smaltimento debiti verso altre amministrazioni pubbliche nati negli esercizi precedenti	Pagamenti in c/residui [Trasferimenti correnti a Amministrazioni Pubbliche (U.1.04.01.00.000) + Trasferimenti di tributi (U.1.05.00.00.000) + Fondi perequativi (U.1.06.00.00.000) + Contributi agli investimenti a Amministrazioni Pubbliche (U.2.03.01.00.000) + Altri trasferimenti in conto capitale (U.2.04.01.00.000 + U.2.04.11.00.000 + U.2.04.16.00.000 + U.2.04.21.00.000)] / stock residui al 1° gennaio [Trasferimenti correnti a Amministrazioni Pubbliche (U.1.04.01.00.000) + Trasferimenti di tributi (U.1.05.00.00.000) + Fondi perequativi (U.1.06.00.00.000) + Contributi agli investimenti a Amministrazioni Pubbliche (U.2.03.01.00.000) + Altri trasferimenti in conto capitale (U.2.04.01.00.000 + U.2.04.11.00.000 + U.2.04.16.00.000 + U.2.04.21.00.000)]	0,00%
8.5	Indicatore annuale di tempestività dei pagamenti (di cui al comma 1, dell'articolo 9, DPCM del 22 settembre 2014)	Giorni effettivi intercorrenti tra la data di scadenza della fattura o richiesta equivalente di pagamento e la data di pagamento ai fornitori moltiplicata per l'importo dovuto, rapportata alla somma degli importi pagati nel periodo di riferimento	0,00
9	Debiti finanziari		
9.1	Incidenza estinzioni anticipate debiti finanziari	Impegni per estinzioni anticipate / Debito da finanziamento al 31 dicembre anno precedente (2)	0,00%
9.2	Incidenza estinzioni ordinarie debiti finanziari	(Totale Impegni Titolo 4 della spesa - Impegni estinzioni anticipate) / Debito da finanziamento al 31/12 anno precedente (2)	0,00%
9.3	Sostenibilità debiti finanziari	[Impegni (Totale 1,7 "Interessi passivi" - "Interessi di mora" (U.1.07.06.02.000) - "Interessi per anticipazioni prestiti" (U.1.07.06.04.000) + Titolo 4 della spesa - estinzioni anticipate) - (Accertamenti Entrate categoria E.4.02.06.00.000 "Contributi agli investimenti direttamente destinati al rimborso di prestiti da amministrazioni pubbliche") + Trasferimenti in conto capitale per assunzione di debiti dell'amministrazione da parte di amministrazioni pubbliche (E.4.03.01.00.000) + Trasferimenti in conto capitale da parte di amministrazioni pubbliche per cancellazione di debiti dell'amministrazione (E.4.03.04.00.000)] / Accertamenti titoli 1, 2 e 3	0,00%
10	Composizione dell'avanzo di amministrazione (4)		
10.1	Incidenza quota libera di parte corrente nell'avanzo	Quota libera di parte corrente dell'avanzo/Avanzo di amministrazione (5)	79,01%
10.2	Incidenza quota libera in c/capitale nell'avanzo	Quota libera in conto capitale dell'avanzo/Avanzo di amministrazione (6)	0,00%
10.3	Incidenza quota accantonata nell'avanzo	Quota accantonata dell'avanzo/Avanzo di amministrazione (7)	20,99%
10.4	Incidenza quota vincolata nell'avanzo	Quota vincolata dell'avanzo/Avanzo di amministrazione (8)	0,00%
11	Disavanzo di amministrazione		
11.1	Quota disavanzo ripianato nell'esercizio	Disavanzo di amministrazione esercizio precedente - Disavanzo di amministrazione esercizio in corso / Totale Disavanzo esercizio precedente (3)	0,00%
11.2	Incremento del disavanzo rispetto all'esercizio precedente	Disavanzo di amministrazione esercizio in corso - Disavanzo di amministrazione esercizio precedente / Totale Disavanzo esercizio precedente (3)	0,00%
11.3	Sostenibilità patrimoniale del disavanzo	Totale disavanzo di amministrazione (3) / Patrimonio netto (1)	0,00%
11.4	Sostenibilità disavanzo effettivamente a carico dell'esercizio	Disavanzo iscritto in spesa del conto del bilancio / Accertamenti dei titoli 1, 2 e 3 delle entrate	0,00%
12	Debiti fuori bilancio		
12.1	Debiti riconosciuti e finanziati	Importo Debiti fuori bilancio riconosciuti e finanziati / Totale impegni titoli I e titolo II	0,00%
12.2	Debiti in corso di riconoscimento	Importo debiti fuori bilancio in corso di riconoscimento/Totale accertamento entrate dei titoli 1, 2 e 3	0,00%
12.3	Debiti riconosciuti e in corso di finanziamento	Importo Debiti fuori bilancio riconosciuti e in corso di finanziamento/Totale accertamento entrate dei titoli 1, 2 e 3	0,00%
13	Fondo pluriennale vincolato		
13.1	Utilizzo del FPV	(Fondo pluriennale vincolato corrente e capitale iscritto in entrata del bilancio - Quota del fondo pluriennale vincolato corrente e capitale non utilizzata nel corso dell'esercizio e rinviata agli esercizi successivi) / Fondo pluriennale vincolato di parte corrente e in conto capitale iscritto in entrata nel bilancio (Per il FPV riferirsi ai valori riportati nell'allegato del rendiconto concernente il FPV, totale delle colonne a) e c)	100,00%
14	Partite di giro e conto terzi		
14.1	Incidenza partite di giro e conto terzi in entrata	Totale accertamenti Entrate per conto terzi e partite di giro / Totale accertamenti primi tre titoli delle entrate	9,64%



[Handwritten signature]

TIPOLOGIA INDICATORE	DEFINIZIONE	VALORE INDICATORE (percentuale)
14.2	Incidenza partite di giro e conto terzi in uscita Totale impegni Uscite per conto terzi e partite di giro / Totale impegni del titolo I della spesa	9,50%

- (1) Il Patrimonio Netto è pari alla Lettera A) dello stato patrimoniale passivo. Gli organismi e gli enti strumentali delle Autonomie speciali che adottano il DLgs 118/2011 a decorrere dal 2016 elaborano l'indicatore a decorrere dal 2017.
- (2) Il debito da finanziamento e pari alla Lettera D) dello stato patrimoniale passivo. Gli organismi e gli enti strumentali delle Autonomie speciali che adottano il DLgs 118/2011 a decorrere dal 2016 elaborano l'indicatore a decorrere dal 2017.
- (3) Indicatore da rappresentare solo in caso di disavanzo di amministrazione. Il disavanzo di amministrazione è pari alla lettera E) dell'allegato al rendiconto riguardante il risultato di amministrazione dell'esercizio di riferimento, al netto del disavanzo da debito autorizzato e non contratto.
- (4) Da compilare solo se la voce E) dell'allegato al rendiconto concorre il risultato di amministrazione e positivo o pari a 0.
- (5) La quota libera di parte corrente del risultato di amministrazione è pari alla voce E) riportata nell'allegato a) al rendiconto. Il risultato di amministrazione è pari alla lettera A) del predetto allegato a).
- (6) La quota libera in c/capitale del risultato di amministrazione è pari alla voce D) riportata nell'allegato a) al rendiconto. Il risultato di amministrazione è pari alla lettera A) del predetto allegato a).
- (7) La quota accantonata del risultato di amministrazione è pari alla voce B) riportata nell'allegato a) al rendiconto. Il risultato di amministrazione è pari alla lettera A) del predetto allegato a).
- (8) La quota vincolata del risultato di amministrazione è pari alla voce C) riportata nell'allegato a) al rendiconto. Il risultato di amministrazione è pari alla lettera A) riportata nel predetto allegato a).
- (9) Indicare ai numeratori solo la quota del finanziamento destinata alla copertura di investimenti, e al denominatore escludere gli investimenti che, nell'esercizio, sono finanziati dal FPV.



Handwritten signature

Handwritten signature

PIANO DEGLI INDICATORI DI BILANCIO DEGLI ORGANISMI E DEGLI ENTI STRUMENTALI DELLE REGIONI E DELLE PROVINCE AUT.
INDICATORI ANALITICI CONCERNENTI LA COMPOSIZIONE DELLE ENTRATE E L'EFFETTIVA CAPACITA' DI RISCOSSIONE
RENDICONTO ESERCIZIO 2019

ALLEGATO N. 4/B

TITOLO TIPOLOGIA	DENOMINAZIONE	COMPOSIZIONE DELLE ENTRATE (valori percentuali)			PERCENTUALE DI RISCOSSIONE					
		PREVISIONI INIZIALI/COMPETENZA/INIZIALI	PREVISIONI DEFINITIVE/COMPETENZA	ACCERTAMENTI/TOTALE	% DI RISCOSSIONE PREVISTA NEL BILANCIO DI PREVISIONE INIZIALE: PREVISIONI INIZIALI/INIZIALI DI RISCOSSIONE + RESIDUI	% DI RISCOSSIONE PREVISTA NELLE PREVISIONI DEFINITIVE: PREVISIONI DEFINITIVE/COMPETENZA + RESIDUI	% DI RISCOSSIONE COMPLESSIVA: (RISCOSSIONI C/COMP+RISCOSSIONI C/RESIDUI)/ACCERTAMENTI + INIZIALI	% DI RISCOSSIONE DEI CREDITI ESIGIBILI NELL'ESERCIZIO: RISCOSSIONI C/COMPETENZA/ACCERTAMENTI DI	% DI RISCOSSIONE DEI CREDITI ESIGIBILI NEGLI ESERCIZI PRECEDENTI: RISCOSSIONI C/RESIDUI/RESIDUI DERIVATI INIZIALI	
TITOLO 2:	Trasferimenti correnti									
20101	TRPOLOGIA 101: Trasferimenti correnti da Amministrazioni pubbliche	0,00%	85,66%	91,08%	0,00%	100,00%	71,02%	80,19%	48,53%	
20105	TRPOLOGIA 105: Trasferimenti correnti dall'Unione Europea e dal Resto del Mondo	0,00%	0,00%	0,00%	0,00%	100,00%	0,00%	0,00%	0,00%	
20000	TOTALE TITOLO 2: Trasferimenti correnti	0,00%	85,66%	91,08%	0,00%	100,00%	63,45%	80,19%	34,37%	
TITOLO 3:	Entrate extratributarie									
30300	TRPOLOGIA 300: Interessi attivi	0,00%	0,01%	0,00%	0,00%	100,00%	100,00%	100,00%	0,00%	
30500	TRPOLOGIA 500: Rimborsi e altre entrate correnti	0,00%	0,09%	0,13%	0,00%	100,00%	100,00%	100,00%	0,00%	
30000	TOTALE TITOLO 3: Entrate extratributarie	0,00%	0,09%	0,13%	0,00%	100,00%	100,00%	100,00%	0,00%	
TITOLO 9:	Entrate per conto terzi e partite di giro									
90100	TRPOLOGIA 100: Entrate per partite di giro	0,00%	14,25%	8,79%	0,00%	100,00%	100,00%	100,00%	0,00%	
90000	TOTALE TITOLO 9: Entrate per conto terzi e partite di giro	0,00%	14,25%	8,79%	0,00%	100,00%	100,00%	100,00%	0,00%	
TOTALE ENTRATE		0,00%	100,00%	100,00%	0,00%	100,00%	65,59%	81,96%	34,37%	



[Handwritten signature]

**PIANO DEGLI INDICATORI DI BILANCIO DEGLI ORGANISMI E DEGLI ENTI STRUMENTALI DELLE REGIONI E DELLE PROVINCE AUT.
INDICATORI ANALITICI CONCERNENTI LA COMPOSIZIONE DELLE SPESE PER MISSIONI E PROGRAMMI
RENDICONTO ESERCIZIO 2019**

ALLEGATO N. 4/C

	COMPOSIZIONE DELLE SPESE PER MISSIONI E PROGRAMMI (dati percentuali)						DATI DI RENDICONTO	
	MISSIONI E PROGRAMMI	INCIDENZA MISSIONI/PROGRAMMI: STANZIAMENTO/TOTALE PREVISIONI MISSIONI	DI CUI INCIDENZA FPV: PREVISIONI STANZIAMENTO FPV/TOTALE	INCIDENZA MISSIONI/PROGRAMMI: PREVISIONI STANZIAMENTO/TOTALE PREVISIONI MISSIONI	DI CUI INCIDENZA FPV: PREVISIONI STANZIAMENTO FPV/TOTALE	INCIDENZA MISSIONE PROGRAMMA: (IMPEGNI+FPV)/TOTALE IMPEGNI+TOTALE FPV	DI CUI INCIDENZA FPV: FPV/TOTALE FPV	DI CUI INCIDENZA SPESA: ECONOMIE DI COMPETENZA/TOTALE ECONOMIE DI COMPETENZA
MISSIONE 01 Servizi istituzionali, generali e di gestione								
01	Organi istituzionali	0,00%	0,00%	0,12%	0,00%	0,18%	0,00%	0,00%
10	Risorse umane	0,00%	0,00%	13,69%	0,00%	23,69%	0,00%	0,00%
11	Altri servizi generali	0,00%	0,00%	0,64%	0,00%	0,97%	0,00%	0,00%
12	Politica regionale unitaria per i servizi istituzionali, generali e di gestione (solo per le Regioni)	0,00%	0,00%	69,36%	0,00%	66,66%	0,00%	74,67%
TOTALE MISSIONE 01 Servizi istituzionali, generali e di gestione		0,00%	0,00%	85,81%	0,00%	91,50%	0,00%	74,67%
MISSIONE 20 FONDI E ACCANTONAMENTI								
01	Fondo di riserva	0,00%	0,00%	0,02%	0,00%	0,00%	0,00%	0,05%
TOTALE MISSIONE 20 FONDI E ACCANTONAMENTI		0,00%	0,00%	0,02%	0,00%	0,00%	0,00%	0,05%
MISSIONE 99 SERVIZI PER CONTO TERZI								
01	Servizi per conto terzi - Partite di giro	0,00%	0,00%	14,17%	0,00%	8,50%	0,00%	25,29%
TOTALE MISSIONE 99 SERVIZI PER CONTO TERZI		0,00%	0,00%	14,17%	0,00%	8,50%	0,00%	25,29%



[Handwritten signature]

**PIANO DEGLI INDICATORI DI BILANCIO DEGLI ORGANISMI E DEGLI ENTI STRUMENTALI DELLE REGIONI E DELLE PROVINCE AUT.
INDICATORI CONCERNENTI LA CAPACITA' DI PAGARE SPESE PER MISSIONI E PROGRAMMI
RENDICONTO ESERCIZIO 2019**

ALLEGATO N. 4/D

MISSIONI E PROGRAMMI	CAPACITA' DI PAGARE SPESE NEL CORSO DELL'ESERCIZIO 2019 (dati percentuali)					
	CAPACITA' DI PAGAMENTO NEL BILANCIO DI PREVISIONE INIZIALE: PREVISIONI INIZIALI CASSA/ RESIDUI +PREVISIONI INIZIALI COMPETENZA - FPV	CAPACITA' DI PAGAMENTO NELLE PREVISIONI DEFINITIVE: PREVISIONI (RESIDUI + PREVISIONI DEFINITIVE COMPETENZA - FPV)	CAPACITA' DI PAGAMENTO A CONSUMITIVO- (PAGAM. C/ COMPETENZA + PAGAMENTO C/ RESIDUI) (IMPEGNI + RESIDUI DEFINITIVI INIZIALI)	CAPACITA' DI PAGAMENTO DELLE SPESE NELL'ESERCIZIO: PAGAM. C/ COMPETENZA / IMPEGNI	CAPACITA' DI PAGAMENTO DELLE SPESE ESIGIBILI NEGLI ESERCIZI PRECEDENTI: PAGAM. C/ RESIDUI / RESIDUI DEFINITIVI INIZIALI	
MISSIONE 01 Servizi istituzionali, generali e di gestione						
01	Organi istituzionali	0,00%	100,00%	91,11%	84,27%	98,61%
10	Risorse umane	0,00%	100,00%	97,81%	98,01%	87,97%
11	Altri servizi generali	0,00%	100,00%	43,34%	43,68%	43,01%
12	Politica regionale unitaria per i servizi istituzionali, generali e di gestione (solo per le Regioni)	0,00%	100,00%	48,93%	41,20%	56,14%
TOTALE MISSIONE 01 Servizi istituzionali, generali e di gestione						
MISSIONE 20 FONDI E ACCANTONAMENTI		0,00%	100,00%	56,13%	56,02%	56,28%
MISSIONE 20 FONDI E ACCANTONAMENTI						
01	Fondo di riserva	0,00%	100,00%	0,00%	0,00%	0,00%
TOTALE MISSIONE 20 FONDI E ACCANTONAMENTI						
MISSIONE 99 SERVIZI PER CONTO TERZI		0,00%	100,00%	0,00%	0,00%	0,00%
MISSIONE 99 SERVIZI PER CONTO TERZI						
01	Servizi per conto terzi - Partite di giro	0,00%	100,00%	92,93%	93,01%	92,08%
TOTALE MISSIONE 99 SERVIZI PER CONTO TERZI						



[Handwritten signature]